



Lokalt
företagsklimat



Ranking Lokalt företagsklimat 2025

Ragunda kommun

Uppdatering av Lokalt företagsklimat 2025

Syfte och inriktning

Syftet med undersökningen är att låta företagare ge sin bild av hur de tycker företagsklimatet är i den egna kommunen.

Uppdateringen innebär att enkäten och rankingen riktas än tydligare mot **områden som kommunen kan påverka**. Den har skett i samarbete med bland annat kommunföreträdare, företag och undersökningsinstitut.

- Fokus på frågor som kommunen har rådighet över.
- Kommuner med minst 100 000 invånare får ytterligare 200 enkäter.
- En del frågor formuleras om, en del frågor läggs till och en del frågor tas bort från fasta frågebatteriet.
- Rankingens uppdateras utifrån det nya frågebatteriet men grundläggande struktur med enkätfrågor och statistikfaktorer och viktningen dem emellan kvarstår.

Vad definierar ett bra lokalt företagsklimat?

Hjälper kommunens tillsynspersoner mig att göra rätt?
Får jag information så att jag kan hålla mig uppdaterad om vad som händer i kommunen?

Hur funkar kollektivtrafiken för mina anställda?

Finns det mark redo att bygga på?

Hur funkar kontakten med skolan för mig som företagare?

Är det tryggt för mina anställda?

Hur lång tid tar det att få ett tillstånd?

Finns det fiber?

Är kommunen intresserad av att göra affärer med mig?

Vad tar kommunen ut för avgifter?

Finns det lediga lokaler eller kontor?

Hur är den lokala infrastrukturen?

Får jag bra service i kontakt med kommunen?

Engagerar sig företagen i den lokala utvecklingen?

Känner jag mig uppskattad som företagare i kommunen?

Har kommunen enkla e-tjänster?

Hur fungerar kommunens upphandling?

Bedriver kommunen verksamhet som konkurrerar med mitt företag?

Påverkar brottsligheten möjligheten att driva företag?

Hur är mobiltäckningen?

Vad tycker andra företagare om det lokala företagsklimatet?

Finns flyg-/tågförbindelser för mina långväga kunder?

Finns det någonstans att bo?

Är det enkelt att få tag på någon hos kommunen?

Kan jag locka hit personal?

Går det föra en dialog med tjänstemän och politiker?

Finns det personal med rätt kompetens att få tag på?

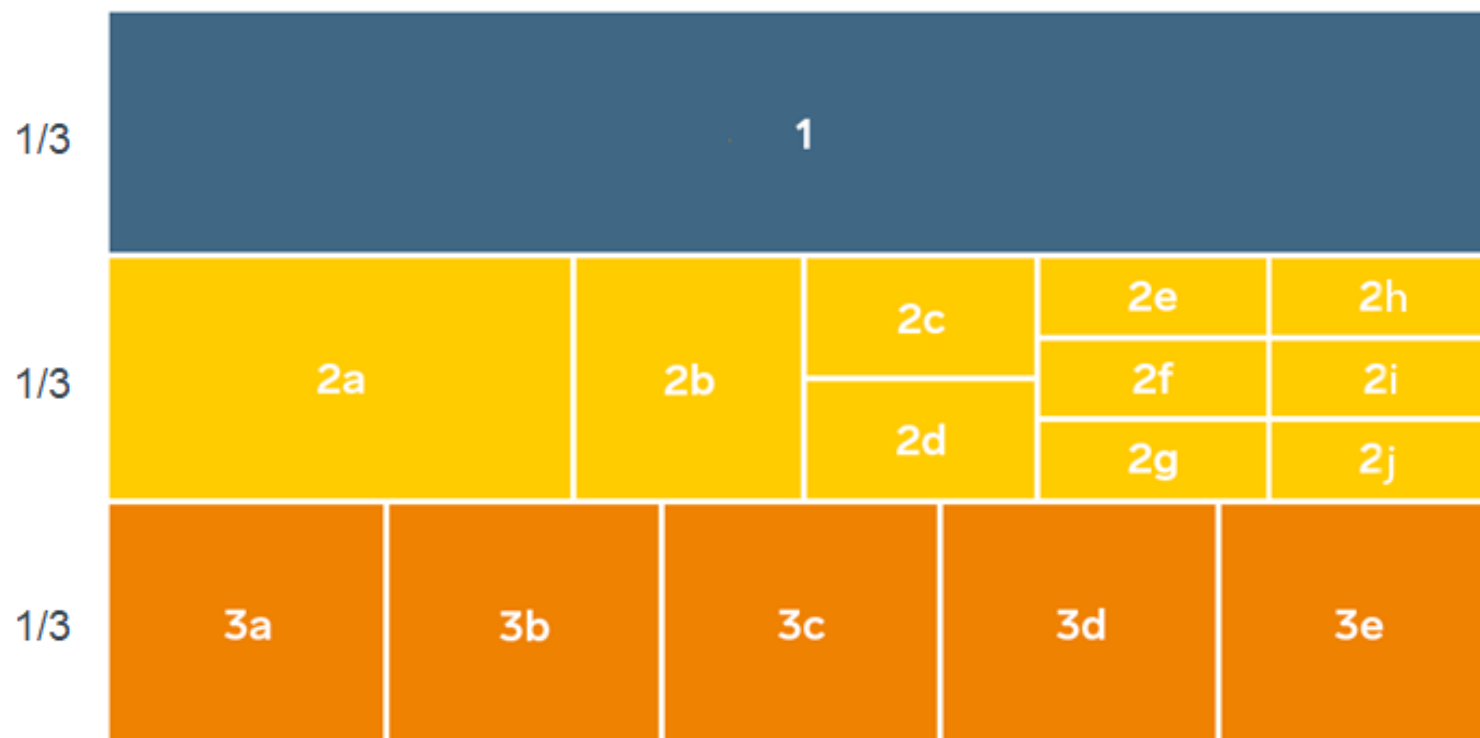
Har politikerna förståelse för min verksamhet och mina behov som företagare?

Hur hög är kommunalskatten?

Är kommunen lösningsorienterade?

”Företagsklimat är summan av de institutioner, attityder, regler och kunskaper som möter företagaren i vardagen.”

Rankingens olika delar



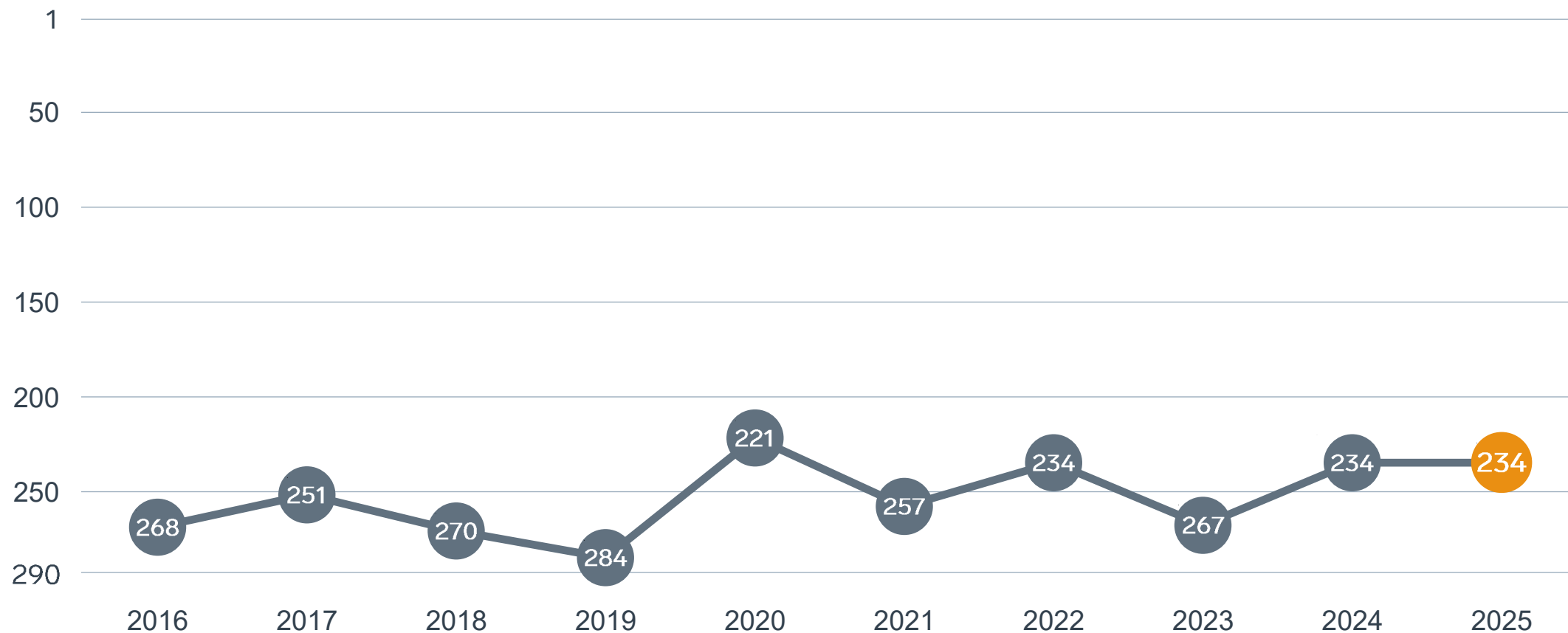
Enkät svar

1. Sammanfattande omdöme (1/3)
- 2a. Kommunens service och bemötande (1/9)
- 2b. Tillgång till medarbetare med relevant kompetens (1/18)
- 2c. Kommunala politikernas attityder (1/36)
- 2d. Tjänstepersoners attityder (1/36)
- 2e. Kommunens upphandling (1/54)
- 2f. Konkurrens från kommunens verksamheter (1/54)
- 2g. Negativ påverkan av brottslighet/otrygghet (1/54)
- 2h. Lokala vägnätets framkomlighet och underhåll (1/54)
- 2i. Kommunens information till företagen (1/54)
- 2j. Dialog med kommunens beslutsfattare (1/54)

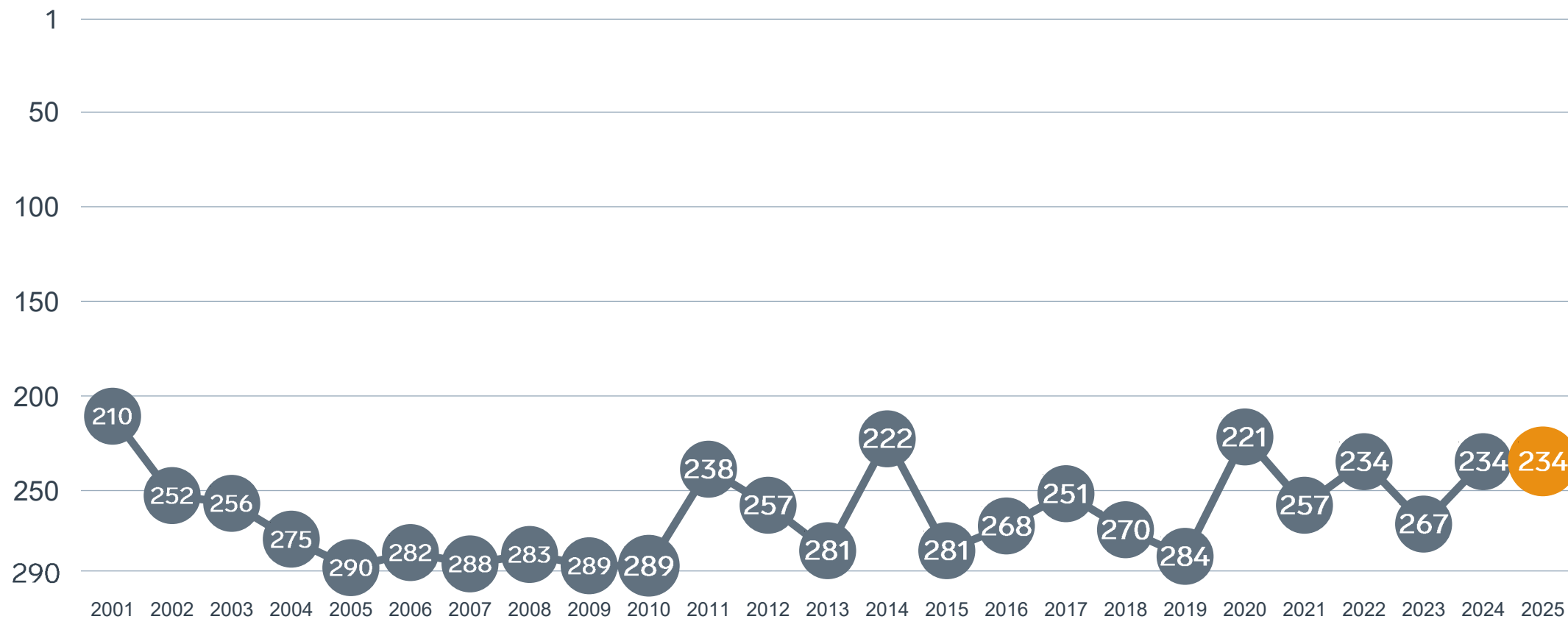
Statistikfaktorer (från SCB)

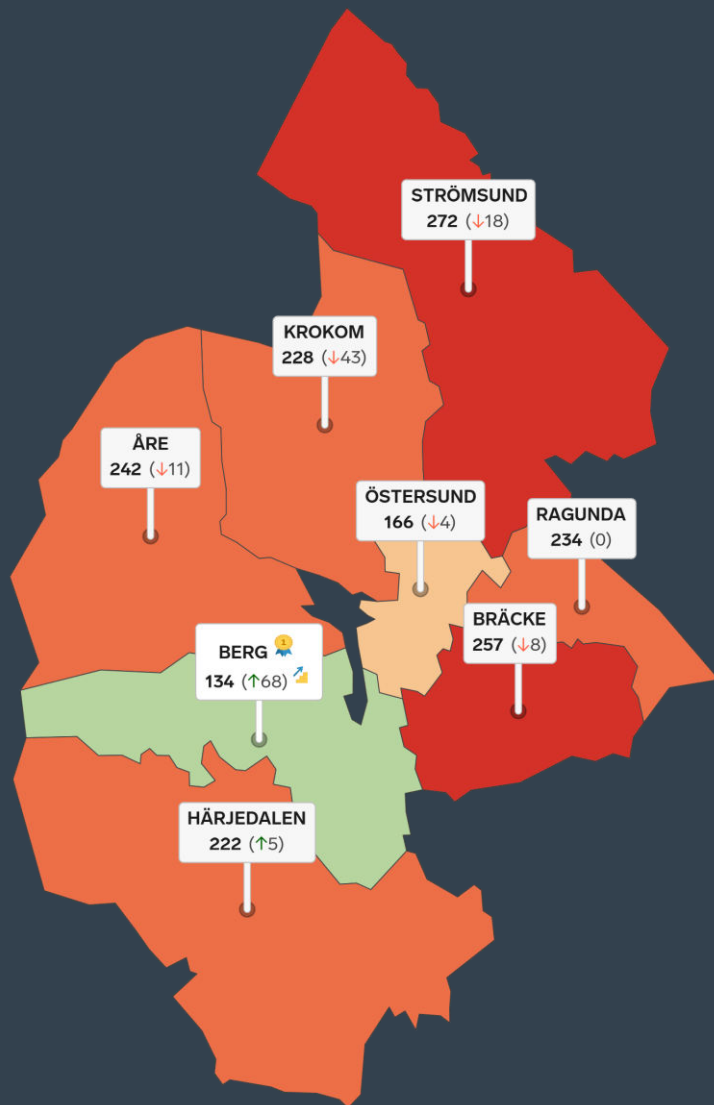

- 3a. Marknadsförsörjning 2024 (1/15)
- 3b. Kommunalskatt 2025 (1/15)
- 3c. Inköp från externa leverantörer 2023 (1/15)
- 3d. Jobb i kommunen 2023 (1/15)
- 3e. Andel företagare 2024 (1/15)

Rankingutveckling Ragunda kommun



Rankingutveckling Ragunda kommun





Alla kommuner i Jämtland

- Bästa kommun: Berg
- Största förbättring: Berg
- Största förbättring på fem år: Härjedalen

Alla kommuner i Jämtland

Kommun	Ranking 2025	Förändring från 2024
Berg	134	↗ 68
Östersund	166	↘ 4
Härjedalen	222	↗ 5
Krokom	228	↘ 43
Ragunda	234	— 0
Åre	242	↘ 11
Bräcke	257	↘ 8
Strömsund	272	↘ 18

Alla kommuner i Jämtland

Kommun	Ranking 2025	Förändring från 2024	Kommungrupp	Ranking i kommungrupp	Bästa kommun i kommungrupp
Berg	134	↗ 68	5	7 (av 24)	Munkfors
Östersund	166	↘ 4	3	11 (av 23)	Trollhättan
Härjedalen	222	↗ 5	9	14 (av 21)	Orsa
Krokom	228	↘ 43	4	55 (av 63)	Höganäs
Ragunda	234	— 0	8	26 (av 35)	Tranås
Åre	242	↘ 11	9	17 (av 21)	Orsa
Bräcke	257	↘ 8	5	18 (av 24)	Munkfors
Strömsund	272	↘ 18	8	30 (av 35)	Tranås

Alla enkätfrågor

Ragunda kommun

Enkätfråga	2016	2017	2018	2019	2020	2021	2022	2023	2024	2025	Förändring
Sammanfattande omdöme	265	224	233	263	195	241	226	249	218	227	↘ 9
Påverkan av brottslighet/otrygghet	-	-	-	-	16	23	9	23	26	9	↗ 17
Konkurrens från kommunens verksamheter	195	152	203	121	133	110	96	74	106	35	↗ 71
Tillgång till relevant kompetens	135	144	255	252	239	266	117	251	174	150	↗ 24
Tjänstepersoner attityder	229	219	215	246	117	180	168	182	166	159	↗ 7
Lokala vägnätets framkomlighet och underhåll*	-	-	-	-	-	-	-	-	-	160	— 0
Upphandling	-	-	-	-	175	252	210	256	208	202	↗ 6
Information till företagen	-	-	-	-	170	151	130	223	205	228	↘ 23
Kommunala politikernas attityder	258	246	243	267	172	199	197	212	229	230	↘ 1
Kommunens service och bemötande	253	210	247	262	182	180	212	242	195	232	↘ 37
Dialogen med kommunen	-	-	-	-	195	248	218	272	228	234	↘ 6

Alla statistikfaktorer

Ragunda kommun

Faktor	2016	2017	2018	2019	2020	2021	2022	2023	2024	2025	Förändring
Andel företagare*	-	-	-	-	-	-	-	-	-	23	↘ 0
Jobb i kommunen	-	-	-	-	119	120	103	124	135	120	↗ 15
Inköp från externa leverantörer	274	244	211	219	254	271	262	245	263	245	↗ 18
Marknadsförsörjning	259	256	262	266	268	260	263	272	264	255	↗ 9
Kommunalskatt	278	267	266	266	282	282	283	284	284	280	↗ 4

* Ny rankinggrundande variabel 2025, ersätter Företagsamhet.

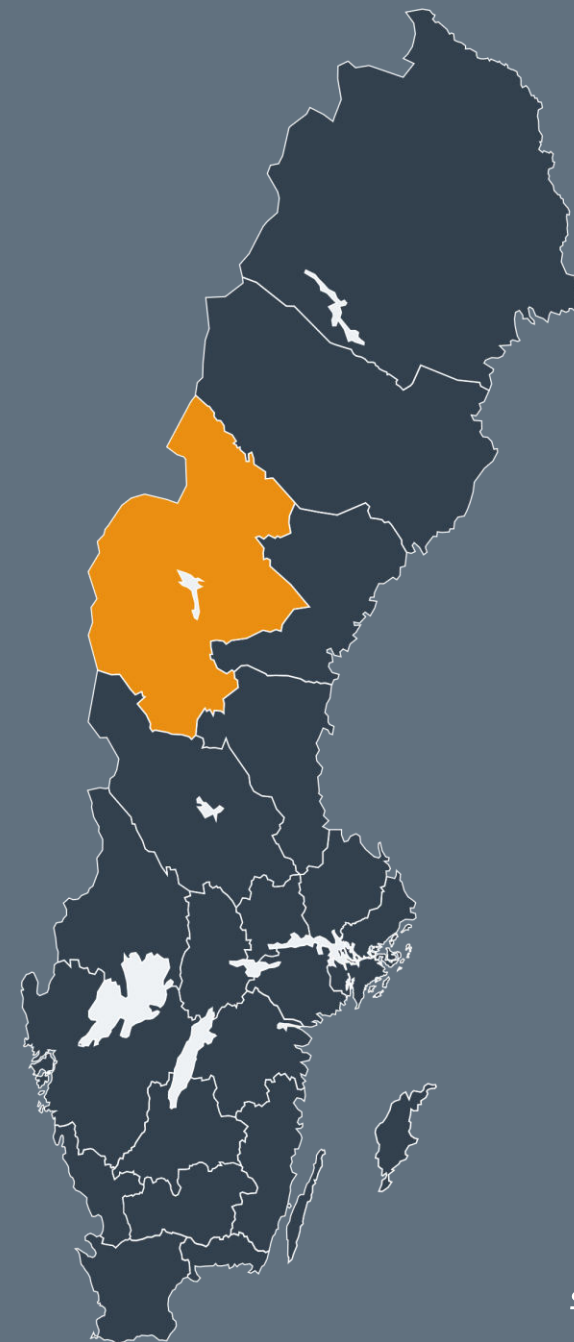


Lokalt
företagsklimat

Svenskt Näringsliv Jämtland

Regionchef: Ola Toftegaard
ola.toftegaard@svensktnaringsliv.se

LÄS MER PÅ [FORETAGSKLIMAT.SE](https://foretagsklimat.se)



SVENSKT NÄRINGSLIV