

# Skolelevers drogvanor 2023

Ragunda kommun



# BAKGRUND & SVARFREKVENNS

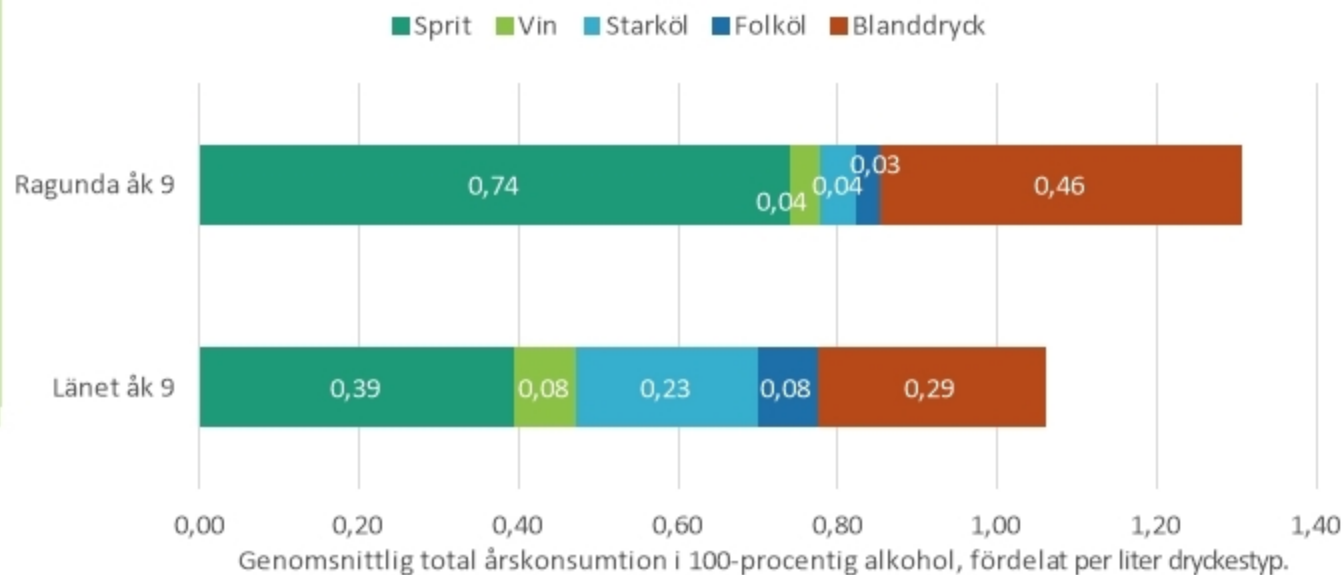
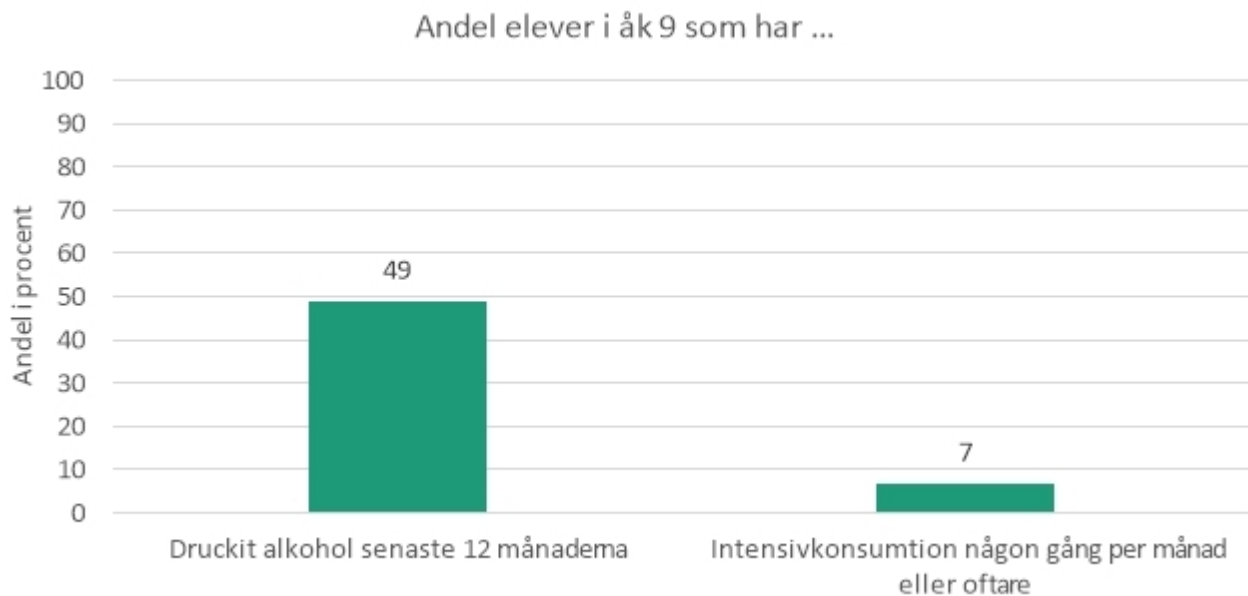
- Skolelevers drogvanor är en nationell undersökning som genomförs på regelbunden basis som totalundersökning i länet.
- I länet genomförs den i samverkan mellan Region Jämtland Härjedalen, Länsstyrelsen och länets åtta kommuner.
- Webbenkäten innehåller 70 frågor och besvarades anonymt under lektionstid.
- Undersökningen pågick mellan vecka 11 och 17 2023.
- Enkäten besvaras av eleverna i årskurs 9 och gymnasiet år 2.
- Totalt i länet svarade 2 054 elever på enkäten, varav 1 055 elever från årskurs 9 och 999 elever från år 2 på gymnasiet.
- Kommunresultat redovisas utifrån skolkommun.
- I vissa kommuner är antalet elever år 2 på gymnasiet som svarat på undersökningen för lågt för att redovisas på kommunnivå, dock ingår de svaren i länets resultat för år 2 på gymnasiet.
- I Ragunda svarade 45 elever från årskurs 9.

# RESULTAT- REDOVISNING - tolkning och begränsningar

- Resultatet presenteras beräknat utifrån alla elever som skulle ha besvarat frågan, vilket innebär att de elever som hoppat över frågan också ingår i totalen.
- Resultatet redovisas utifrån årskurs och kön, där det är fler än 50 elever av respektive kön. I totalen ingår även de elever som i enkäten angett annat könsidentitet än flicka eller pojke.
- Resultaten redovisas angivet i andelar i procent och oftast avrundat till närmaste heltal. Gällande alkohol redovisas det i liter.
- För att säkerställa om förändring över tid och mellan grupper är statistiskt säkerställda har ett 95 % konfidensintervall använts. Därför kan det se ut att vara skillnader mellan grupper men det går inte att säga med statistisk säkerhet, att skillnaden beror på något annat än slumpen. Signifikanta skillnader markeras i diagrammen med \*.
- Då elevantalet i en kommun är litet krävs stora förändringar över tid för att en eventuell skillnad ska vara statistiskt säkerställd. Skillnaden kan då bero på slumpen snarare än att mönstret bland eleverna i kommunen generellt har förändrats.
- Centralförbundet för alkohol- och narkotikaupplysning (CAN) som ansvarar för undersökningen på nationell nivå, genomför kontroller av datamaterialet för att exkludera uppenbart oseriöst eller otillräckligt ifyllda enkäter.
- I anteckningsdelen på varje sida står mer detaljerad information om de presenterade diagrammen.

## Alkohol

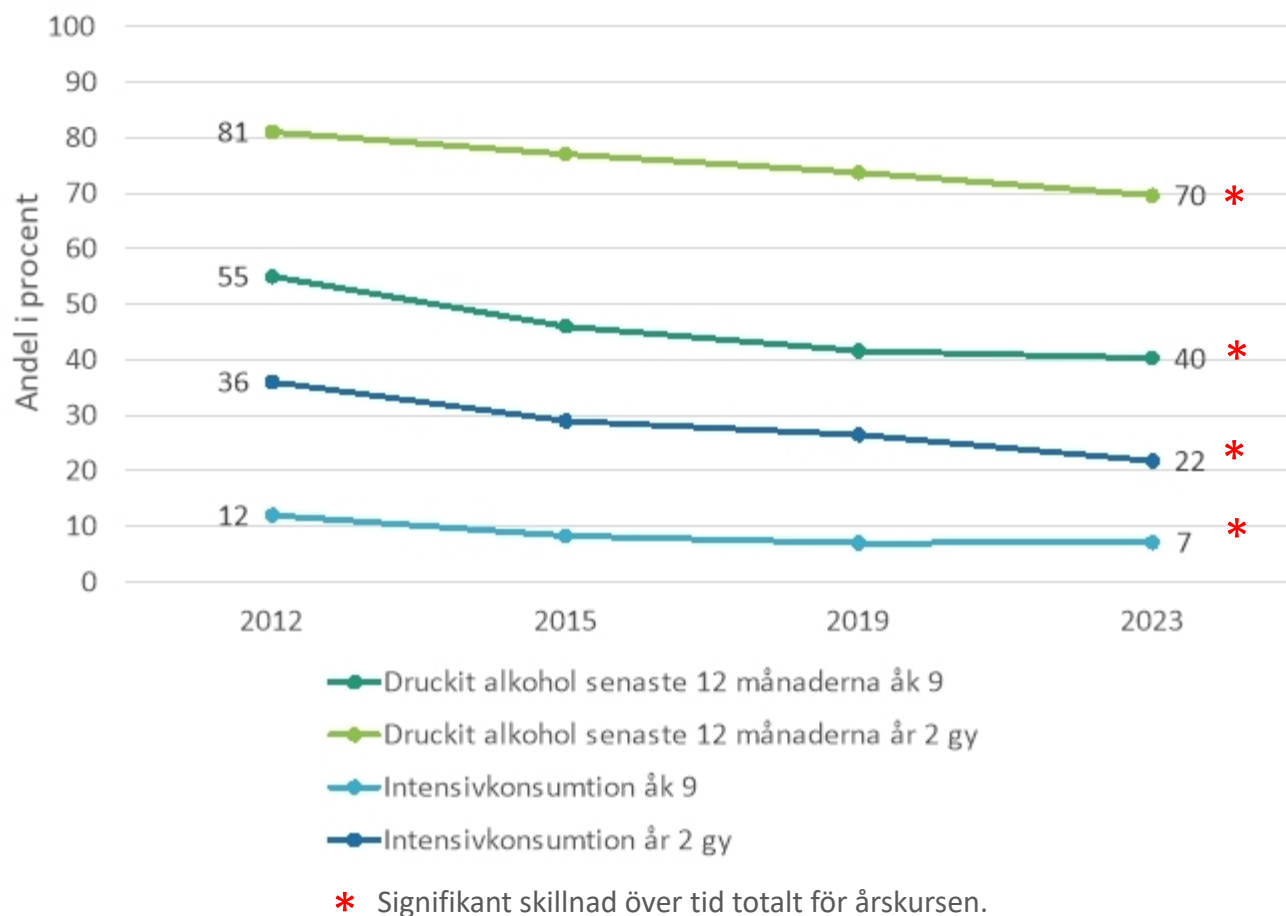
- Hälften av kommunens elever i åk 9 har druckit alkohol senaste 12 månaderna. Det är drygt 10 procentenheter högre än länet och riket men skillnaden är inte statistiskt säkerställd.
- Andelen elever som haft intensivkonsumtion av alkohol är på samma nivå som i länet och riket.
- Andelen elever i åk 9 i kommunen som har druckit alkohol senaste 12 månaderna och har haft intensivkonsumtion har varit på samma nivå över tid.
- Den genomsnittliga årskonsumtionen i antal 100-procentig alkohol liter är något högre i kommunen jämfört med länet. I jämförelse med länet är det i kommunen främst sprit, starköl och blanddryck i liter alkohol som konsumeras i större utsträckning.



## Alkohol

- En fortsatt positiv nedåtgående trend syns bland länets skolelever gällande intag av alkohol de senaste tio åren. Dock har andelen flickor i åk 9 som haft intensivkonsumtion ofta sedan 2012 varit på samma nivå. För pojkar åk 9 och både flickor och pojkar år 2 på gymnasiet har det dock varit en minskande andel sedan 2012 som ofta har intensivkonsumtion.
- Generellt är det inga skillnader mellan könen gällande konsumtion av alkohol men i åk 9 är det vanligare att flickor än pojkar är har druckit alkohol de senaste 12 månaderna.
- Generellt är det inga skillnader mellan länets elever i jämförelse med elever i riket gällande konsumtion av alkohol.
- Bland de elever i åk 9 i länet som druckit alkohol senaste 12 månaderna är det vanligast att få tag på det från kompis, syskon eller partner.

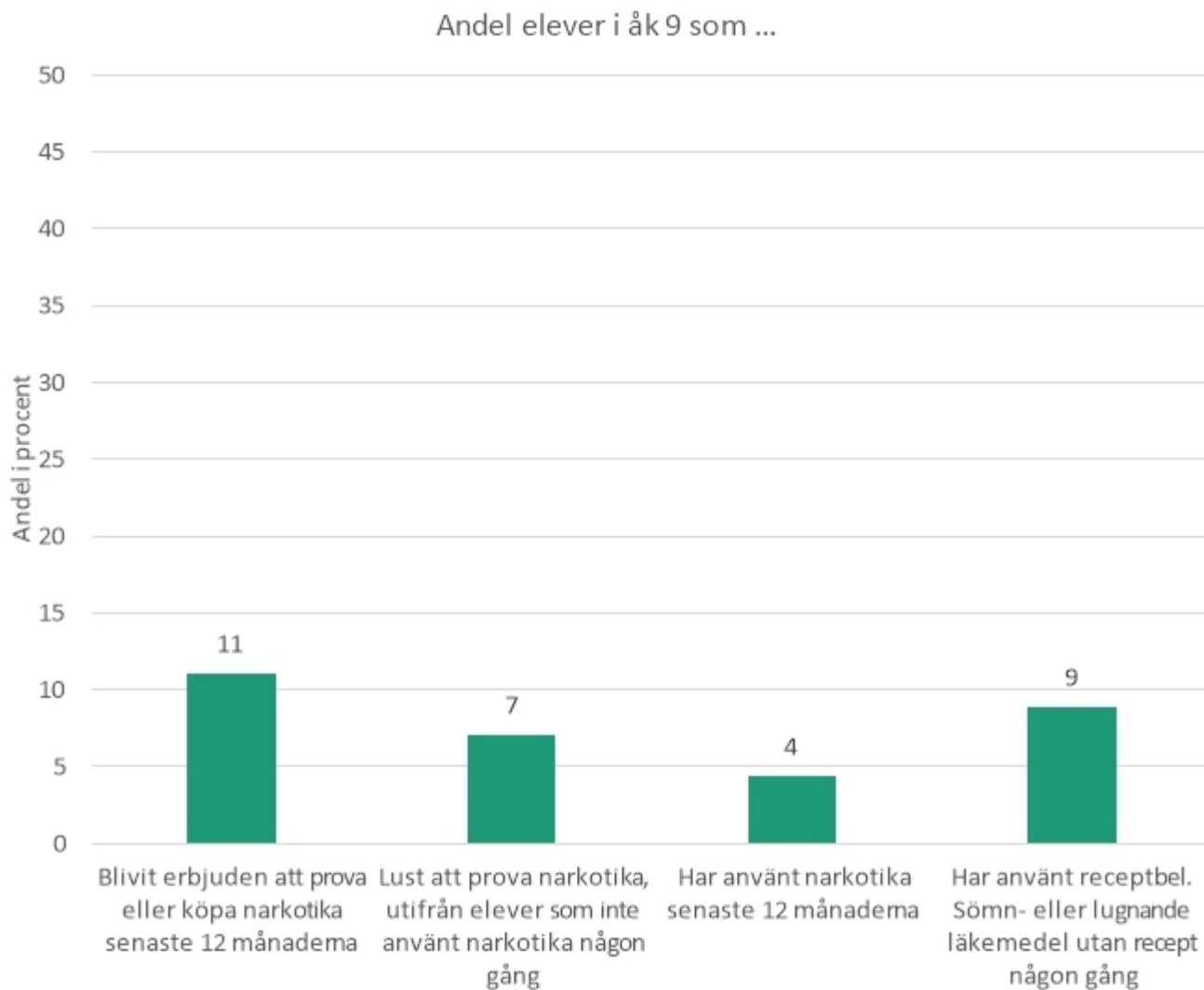
Andel elever i länet som druckit alkohol senaste 12 månaderna och som ofta haft intensivkonsumtion, 2012-2023.



Intensivkonsumtion = dricka stora mängder alkohol vid ett och samma tillfälle, drickande som leder till berusning, minst en flaska vin eller motsvarande.

## Narkotika och läkemedel\*

- 2019 var det 0 % av eleverna i åk 9 i kommunen som använt sömn- eller lugnande läkemedel utan recept, att det 2023 är 9 % är därmed en signifikant ökning.
- Cirka 1 av 10 elever i åk 9 i kommunen har senaste 12 månaderna blivit erbjuden att prova eller köpa narkotika.
- Det är en mindre andel elever åk 9 i kommunen jämfört med riket som de senaste 12 månaderna blivit erbjuden att prova eller köpa narkotika.
- I övrigt inga signifikanta skillnader mellan kommunen och länet eller riket.



\* Avser receptbelagda sömn- eller lugnande läkemedel utan recept.

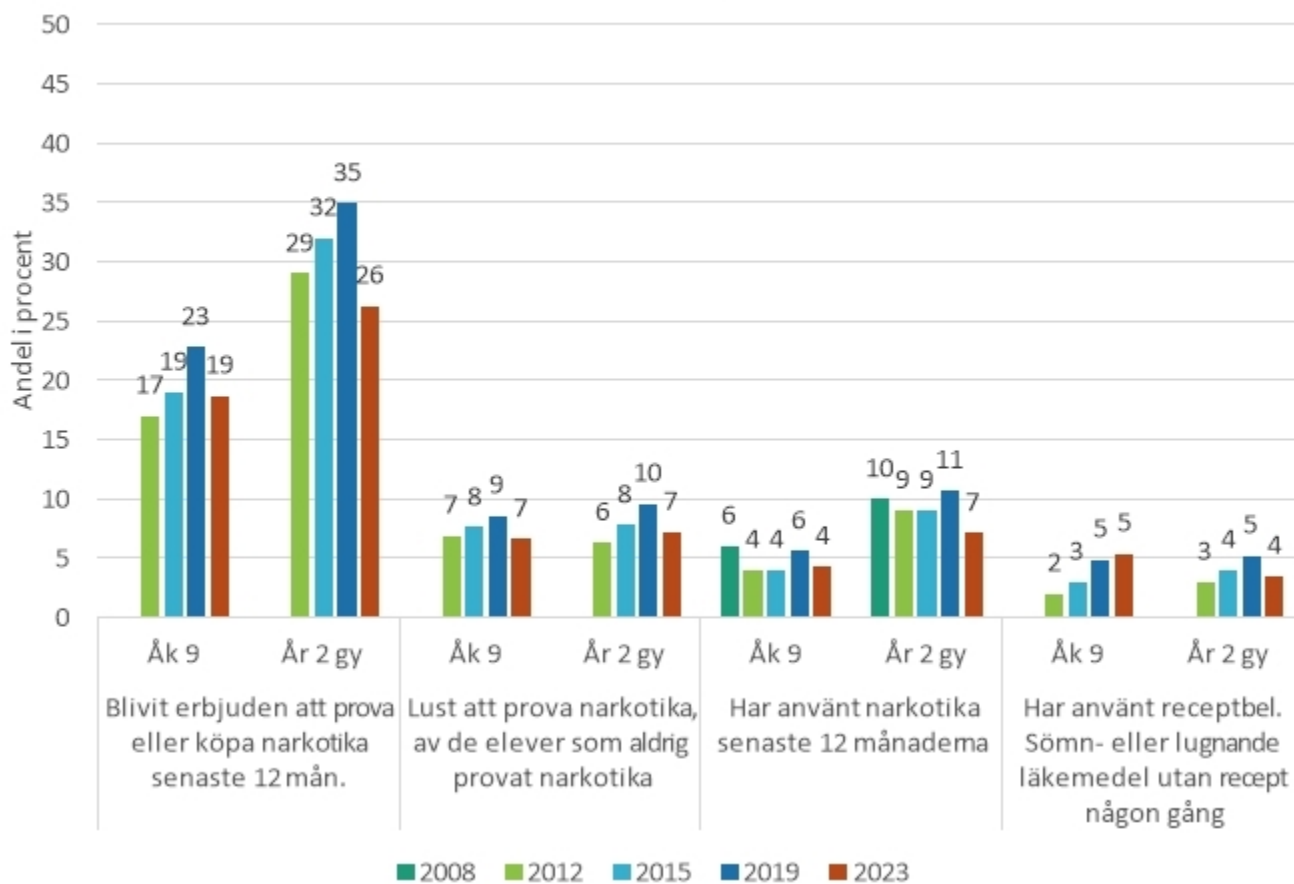
# L Ä N S N I V Å

## Narkotika och läkemedel\*

- På länsnivå är det inga signifikanta skillnader mellan flickor och pojkar i någon av årskurserna när det kommer till de redovisade variablerna.
- I åk 9 är det en signifikant ökning av andel elever, främst flickor, som någon gång använt läkemedel\*.
- Jämfört med 2019 är det en mindre andel elever år 2 på gymnasiet som använt narkotika de senaste 12 månaderna eller blivit erbjuden att prova eller köpa narkotika, det är dock tillbaka på samma nivåer som innan 2019.
- Det är vanligare bland elever i den äldre årskursen att ha blivit erbjuden att prova eller köpa narkotika, i övrigt inga skillnader mellan de två årskurserna.
- Det är en mindre andel flickor år 2 på gymnasiet i länet jämfört med riket i fråga om andelen som har använt narkotika senaste 12 månaderna och som någon gång använt läkemedel\*.

\* Avser receptbelagda sömn- eller lugnande läkemedel utan recept.

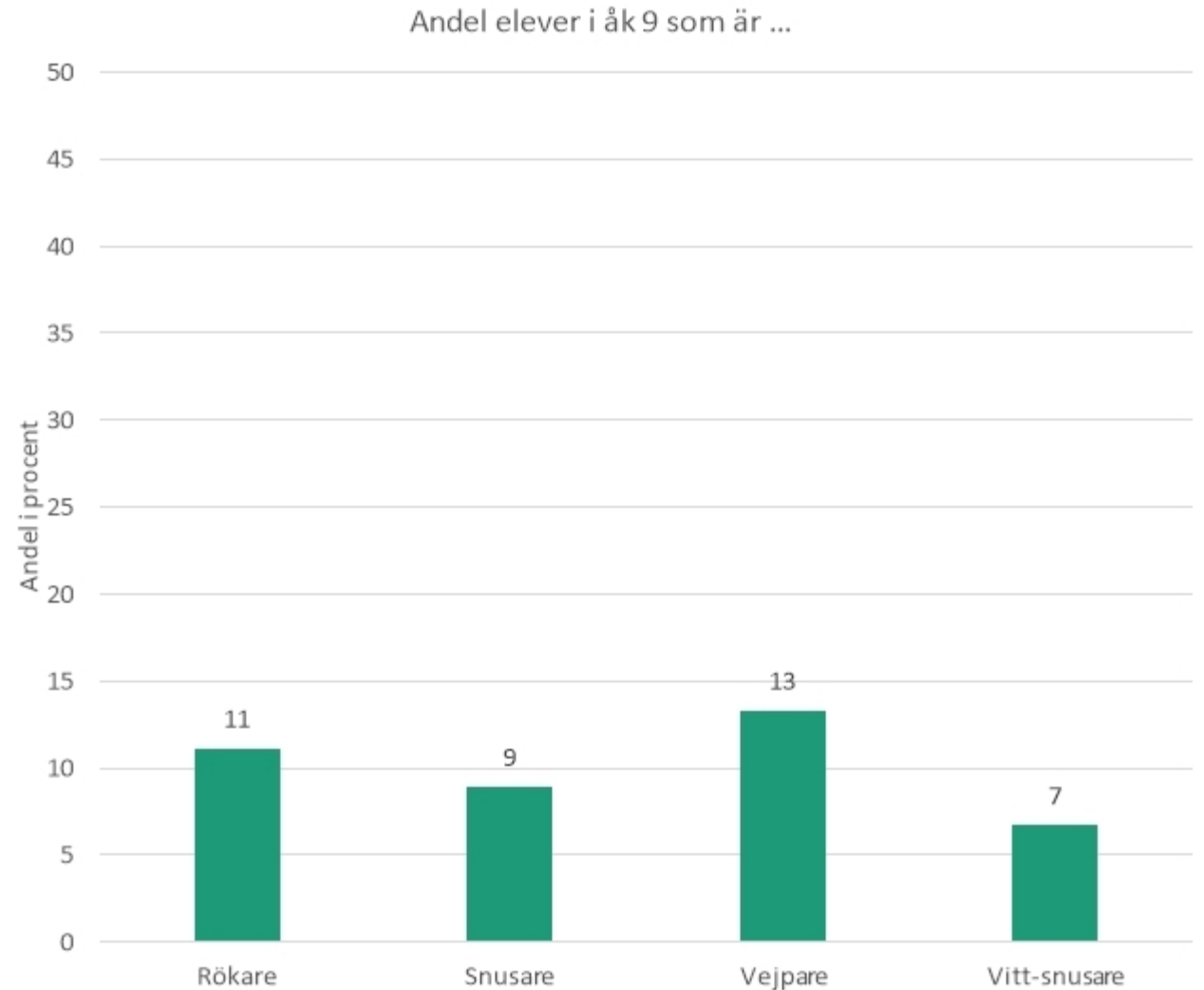
Utveckling över tid, 2008-2023, över andel elever i åk 9 och år 2 på gymnasiet i länet, som...



## Tobak och nikotin

---

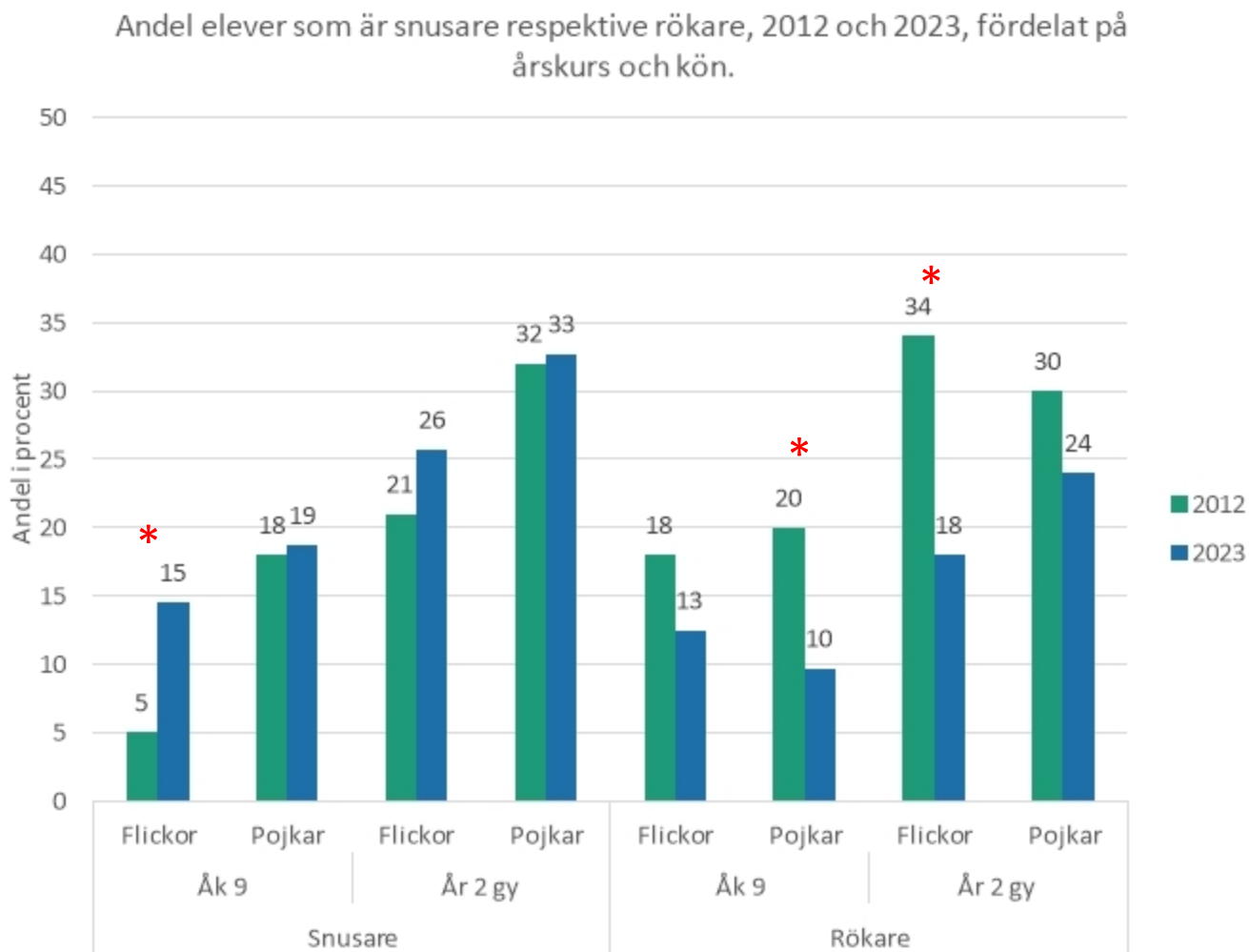
- Det är ca 1 av 10 elever i åk 9 i kommunen som är rökare, snusare, vejpare eller snusare av vitt tobak.
- I Ragunda har andelen elever som är rökare eller snusare varit på samma nivå över tid.
- Andelen elever i åk 9 i Ragunda kommun som är rökare, snusare, vejpare eller snusare av vitt snus skiljer sig inte signifikant mot andelen i länet eller riket.





## Tobak

- På länsnivå är det lika vanligt bland flickor som bland pojkar att vara snusare respektive rökare.
- Det är vanligare i den äldre årskursen att vara snusare och rökare jämfört med åk 9.
- I båda årskurserna finns det en ökning av andelen flickor som är snusare vilket gör att det 2023 är lika vanligt bland flickor som pojkar att vara snusare.
- I jämförelse med 2012 är det i båda årskurserna, en mindre andel elever som är rökare. I åk 9 är det framför allt andelen pojkar som minskat signifikant under tidsperioden och för elever år 2 på gymnasiet det främst flickor som minskat signifikant.
- Andelen elever i länet som är snusare eller rökare skiljer sig inte signifikant mot riket i någon av årskurserna.



\* Andelen elever skiljer sig signifikant åt mellan åren.

# Nikotin

## Vejpare\* och vitt-snusare\*\*

- På länsnivå är det en större andel flickor än pojkar som är vejpare, det gäller båda årskurserna.
- Gällande andel elever som är snusare av vitt snus skiljer det sig inte signifikant mellan könen i någon av årskurserna.
- Det finns inga signifikanta skillnader mellan eleverna i länet och riket när det kommer till andel som är vejpare eller snusare av vitt snus.

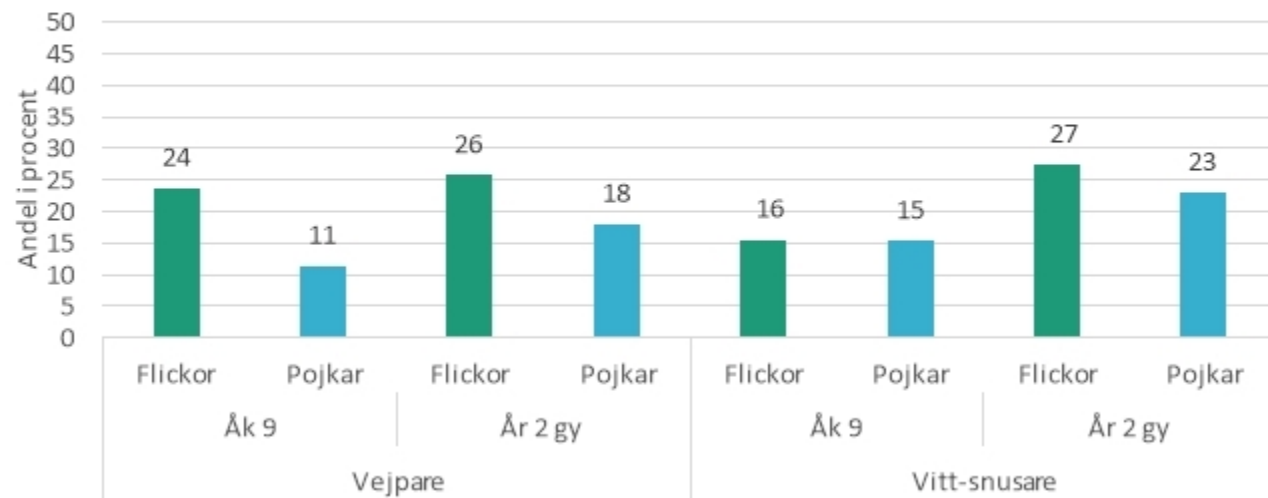
## Använt e-cigarett senaste 30 dagarna

- Sedan 2019 har andelen elever som använt e-cigarett senaste 30 dagarna ökat i båda årskurserna, dock är ökningen inte signifikant gällande pojkar i åk 9 som är den grupp som har lägst andel.

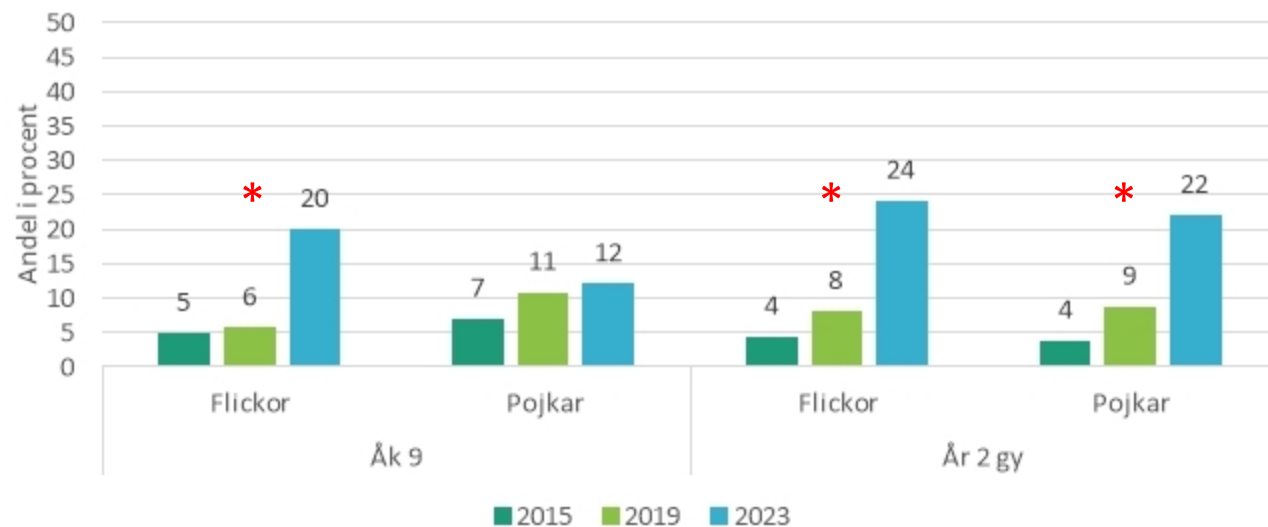
\* De elever som svarat att de använt e-cigarett senaste 12 månaderna och som fortfarande använder det.

\*\* De elever som svarat att de använt vitt snus senaste 12 månaderna och som fortfarande använder det.

Andel elever som är vejpare\* respektive vitt-snusare\*\*, fördelat på årskurs och kön, 2023.



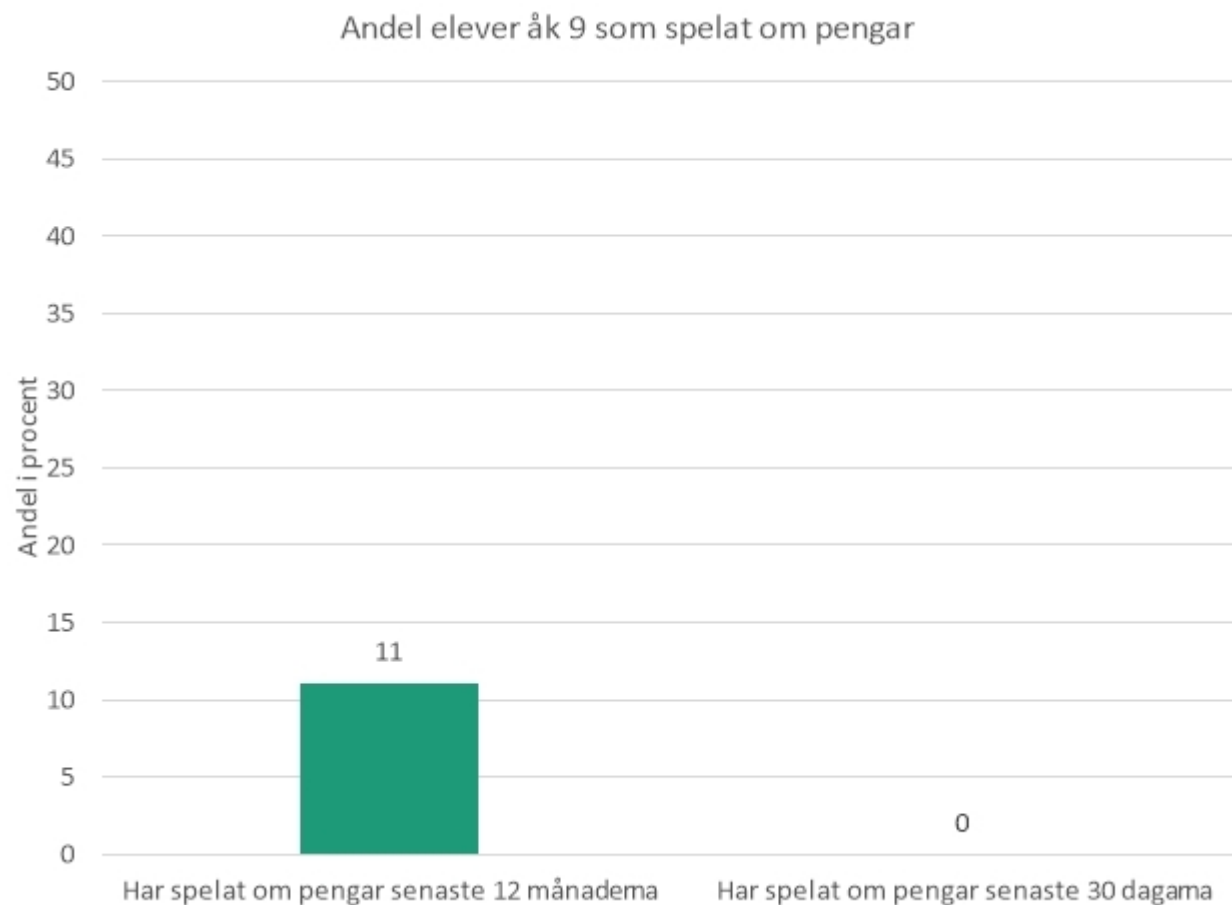
Andel elever som använt e-cigarett senaste 30 dagarna, fördelat på årskurs och kön, 2015-2023.



\* Andelen elever skiljer sig signifikant åt mellan åren.

## Spel om pengar

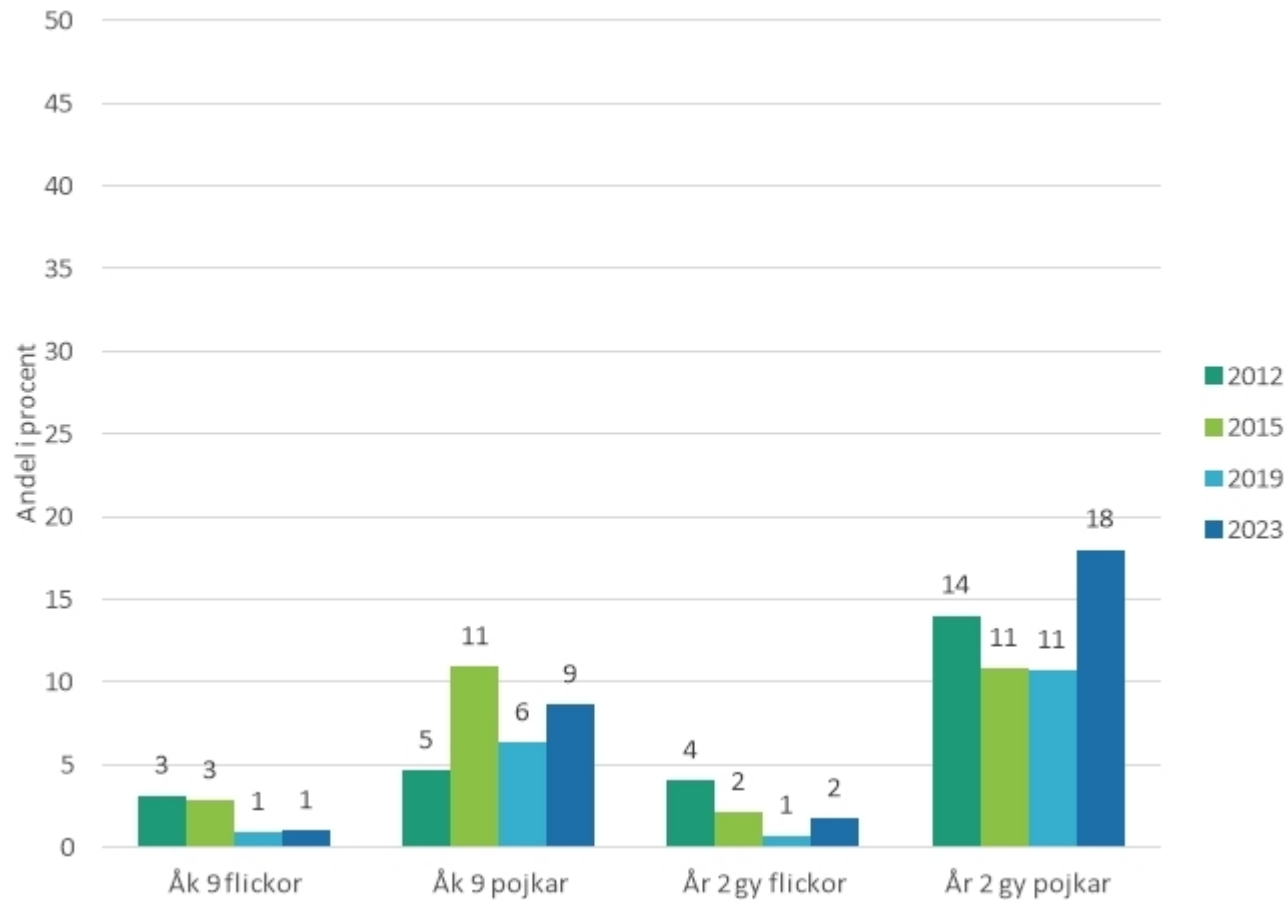
- Det är 11 % av eleverna i åk 9 i kommunen som har spelat om pengar senaste 12 månaderna. Motsvarande andel gällande att ha spelat om pengar senaste 30 dagarna är 0 %.
- I kommunen är det över tid en antydning till en ökad andel elever som spelat om pengar senaste 12 månaderna men det är inte statistiskt säkerställt.
- Det är en signifikant lägre andel elever i kommunen i jämförelse med länet och riket som spelat om pengar senaste 30 dagarna.



## Spel om pengar

- Det är vanligare att spela om pengar bland pojkar jämfört med flickor.
- Vanligaste att spela om pengar är det bland pojkar år 2 på gymnasiet. Det är också den grupp som ökat signifikant sedan 2019 men är tillbaka på samma nivå som 2012.
- Utvecklingen bland flickor i länet som har spelat om pengar senaste 30 dagarna har varit på samma låga nivå sedan 2012.

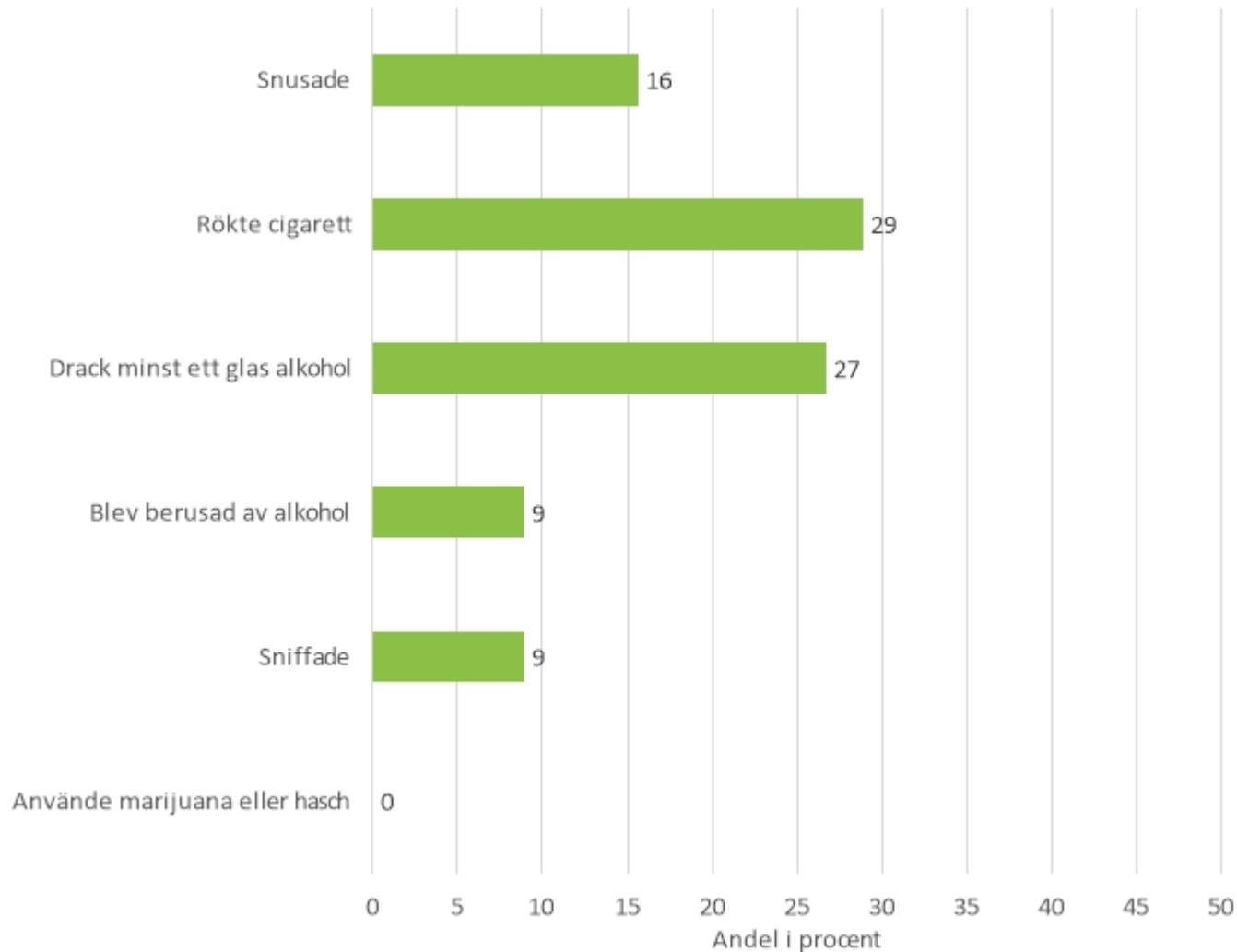
Andel elever som spelat om pengar senaste 30 dagarna, fördelat på årskurs och kön, 2012-2023.



# Tidig debutålder

- Att ha rökt cigarett och att ha druckit minst ett glas alkohol är det som är vanligast bland kommunens elever gällande tidig debutålder.
- Att ha använt marijuana eller hasch är det inga elever i åk 9 i Ragunda som har gjort före 14 års ålder vid 2023 års undersökning. Det är signifikant lägre än både länet och riket.
- Över tid har andelen elever i kommunen som har tidig debutålder av respektive substans varit på samma nivåer.
- I kommunen är det en signifikant större andel elever i åk 9 som har en tidig debutålder gällande att röka cigarett i jämförelse med både länet och riket.

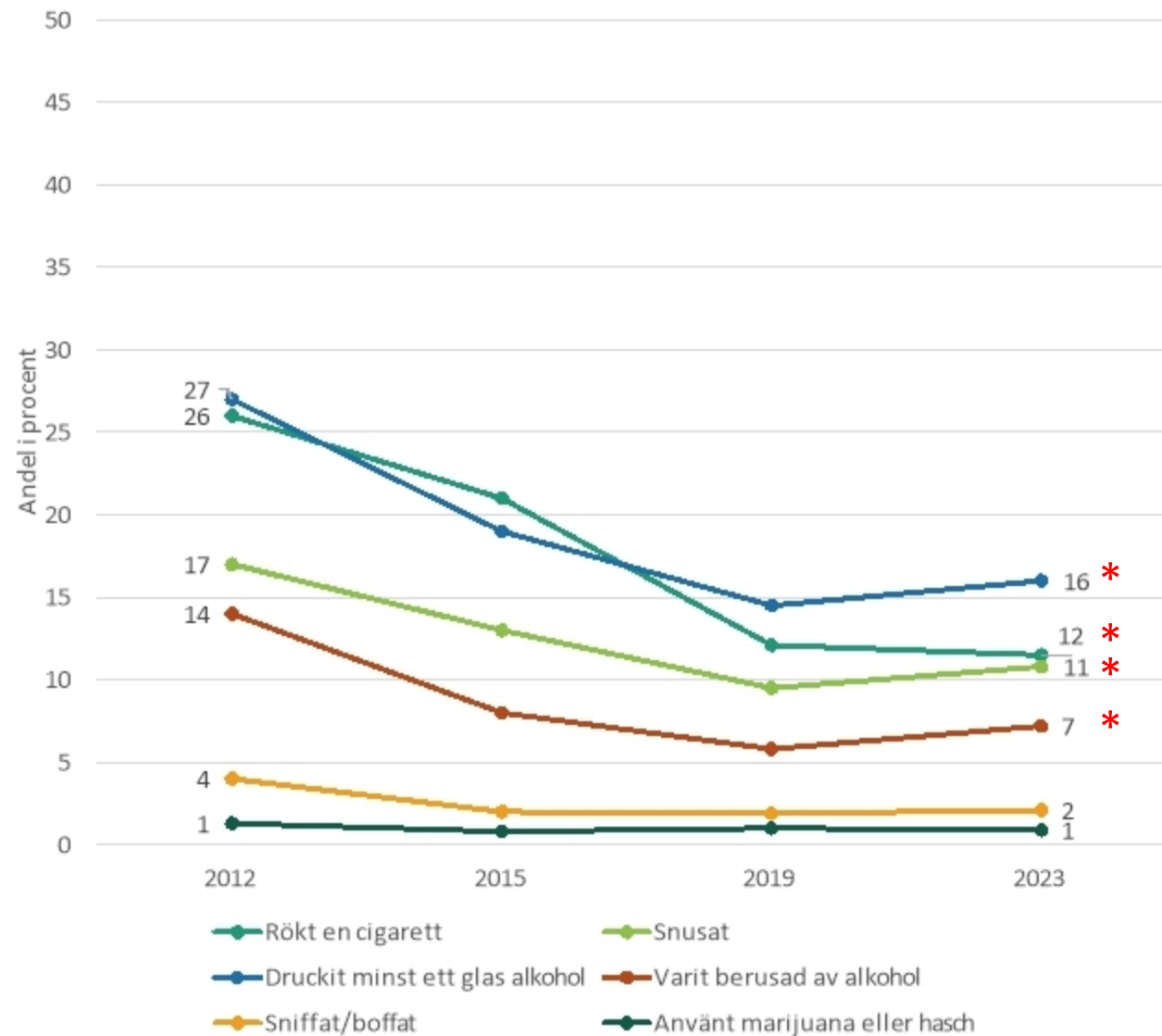
Andel elever i åk 9 som var 13 år eller yngre när de första gången ...



## Tidig debutålder

- På länsnivå finns det inga signifikanta skillnader mellan könen.
- I länet har andelen elever i åk 9 som har tidig debutålder minskat gällande:
  - Snusning
  - Rökning av cigaretter
  - Dricka minst ett glas alkohol
  - Berusningsdebut
- Att ha sniffat/boffat eller att ha använt marijuana eller hasch har sedan 2012 varit på samma låga nivåer.
- Det enda som skiljer sig mot riket är att det är en större andel pojkar i åk 9 i länet jämfört med riket som har tidig berusningsdebut.

Utveckling över tid, 2012-2023, över andel elever i årskurs 9 i länet som var 13 år eller yngre när de första gången...

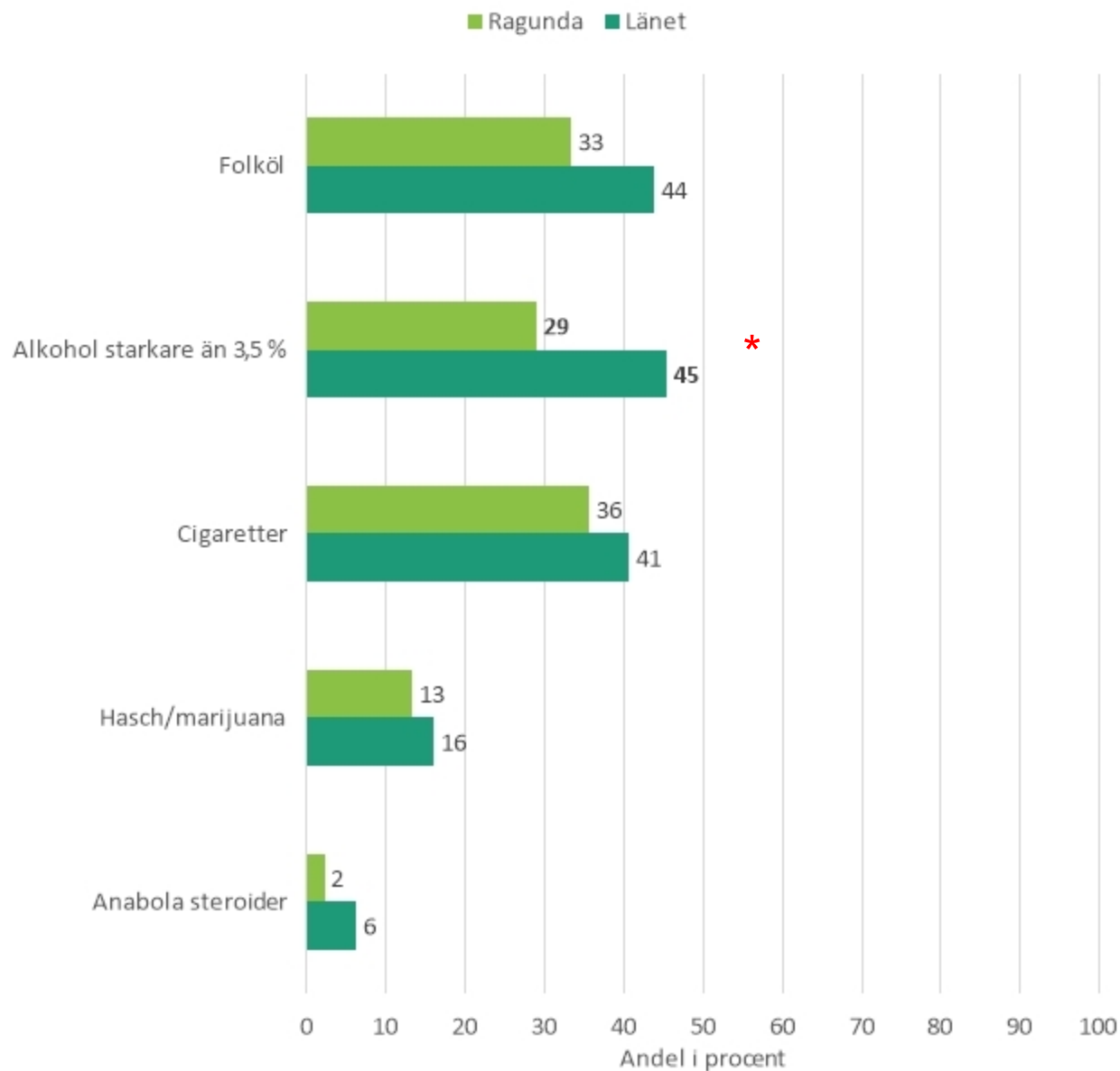


\* Andelen elever skiljer sig signifikant åt mellan åren.

# Tillgänglighet

- Cirka en tredjedel av eleverna i åk 9 i kommunen kan inom 24 timmar få tag på folköl, alkohol starkare än 3,5 % och cigaretter.
- Andel elever i åk 9 i Ragunda som kan få tag på de olika substanserna har varit på samma nivå sedan 2012.
- Det är en mindre andel elever i åk 9 i Ragunda kommun jämfört med länet som kan få tag på alkohol starkare än 3,5 %. I övrigt skiljer det sig inte signifikant mellan kommunen och länet eller riket.

Andel elever i årskurs 9 som inom 24 timmar kan få tag på...

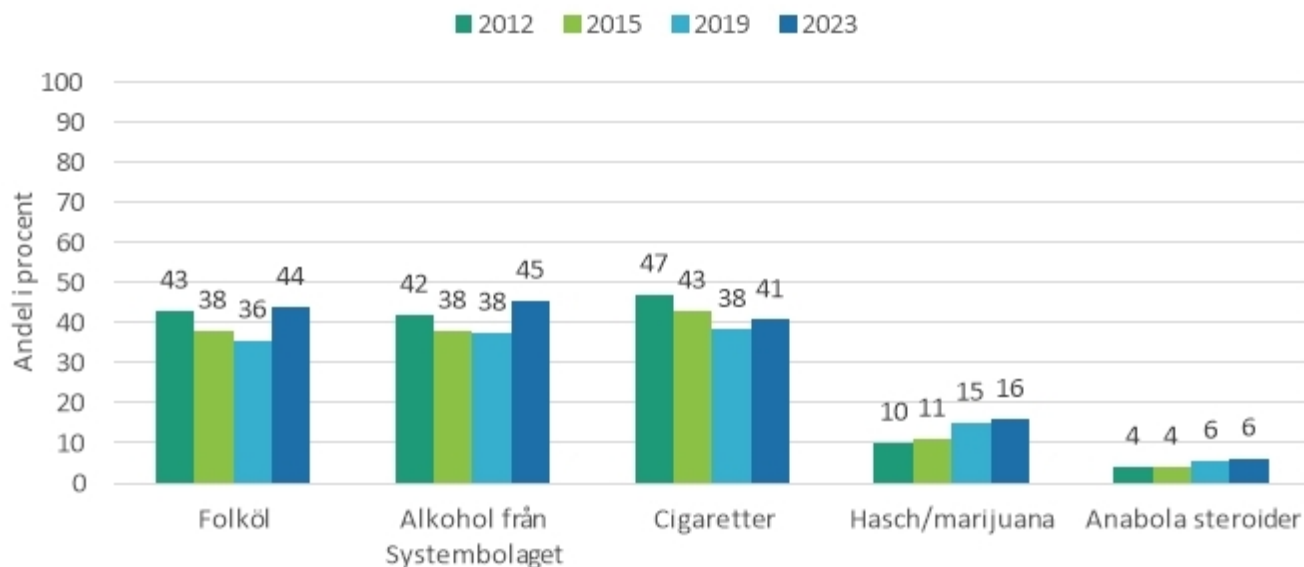


\* Andelen elever skiljer sig signifikant åt mellan kommunen och länet.

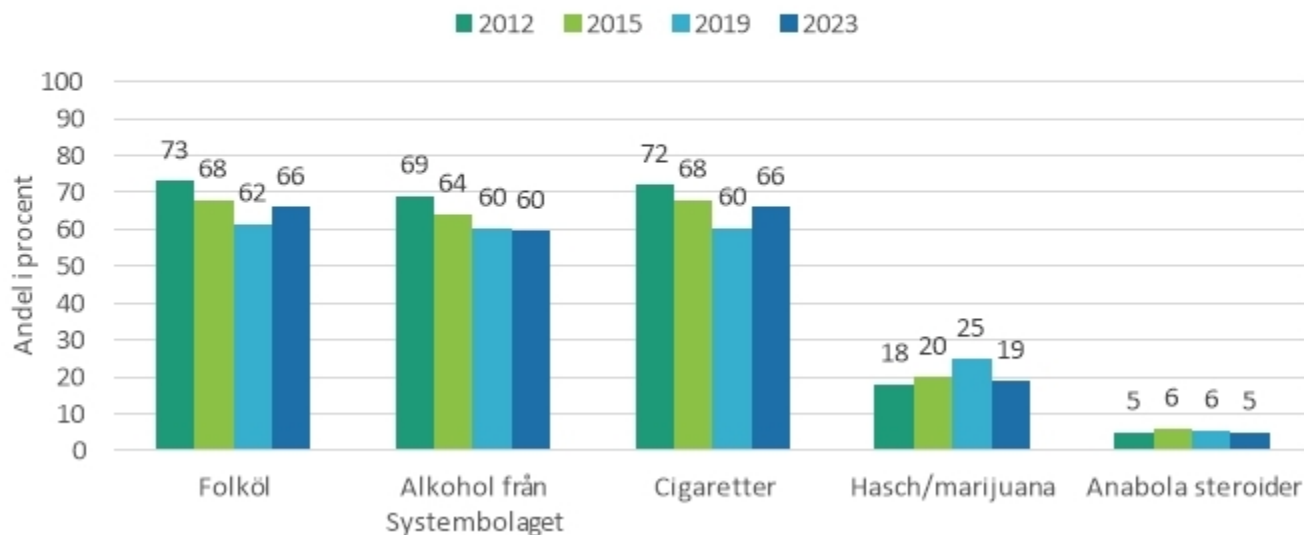
## Tillgänglighet

- På länsnivå finns det inga signifikanta skillnader mellan könen i någon årskurs.
- Det är ingen signifikant skillnad gällande andelen elever i åk 9 och år 2 på gymnasiet som kan få tag på narkotika och anabola steroider inom 24 timmar.
- Det är en mindre andel elever år 2 på gymnasiet som kan få tag på folköl, alkohol, cigaretter och hasch eller marijuana i jämförelse med tidigare undersökningar.
- I åk 9 är det över tid en ökad andel elever som kan få tag på folköl, alkohol och hasch/marijuana. Motsatt är det en minskad andel elever i årskursen som kan få tag på cigaretter.
- Det är en större andel elever i länet jämfört med riket som kan få tag på alkohol och cigaretter.
- Hasch/marijuana och anabola steroider är vanligare att få tag på bland elever år 2 på gymnasiet i riket än i länet.

Utveckling över tid, 2012-2023, över andel elever i åk 9 som inom 24 timmar kan få tag på...



Utveckling över tid, 2012-2023, över andel elever år 2 på gymnasiet som inom 24 timmar kan få tag på...

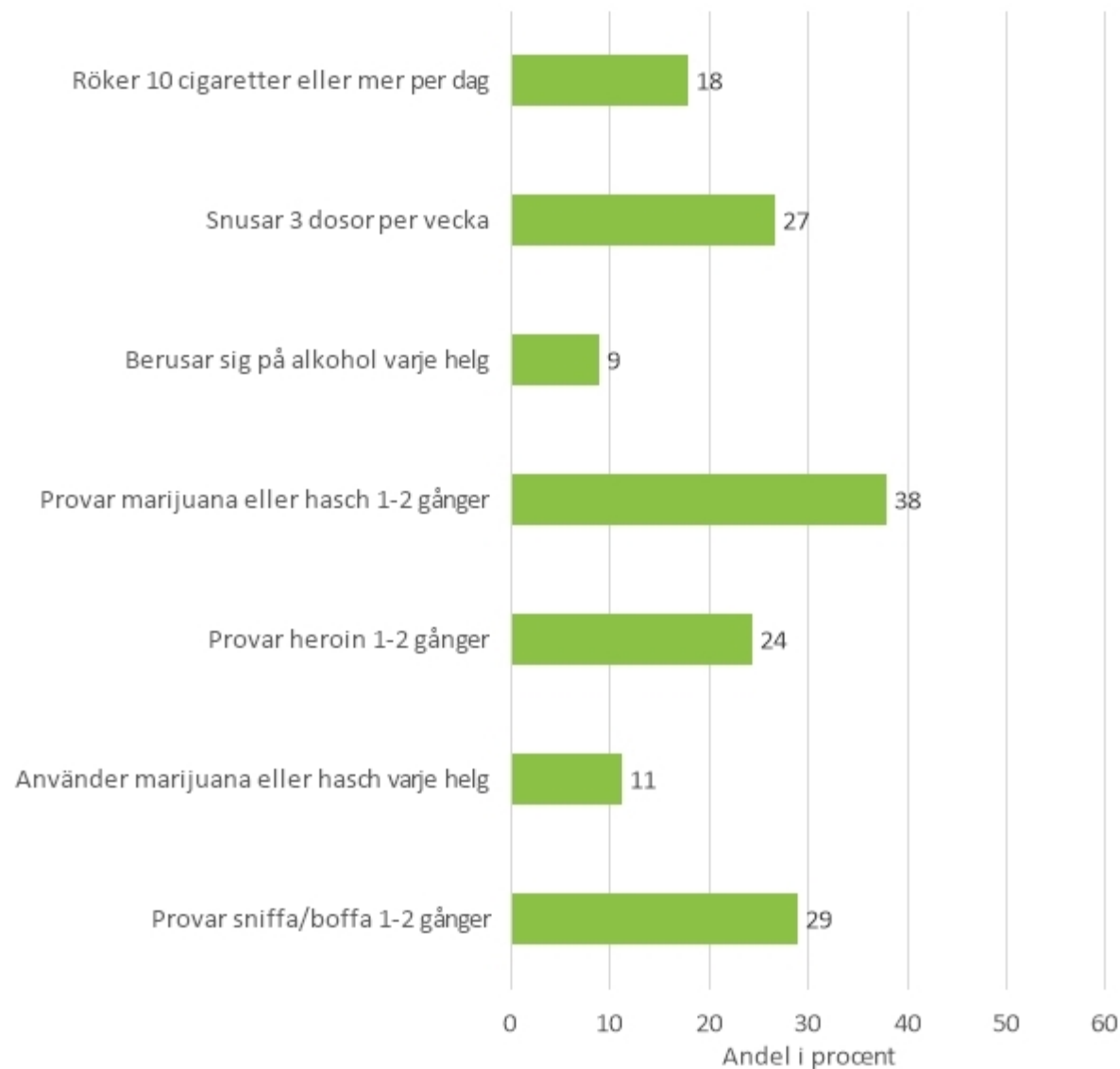




## Riskuppfattning

- Det är närmare 4 av 10 elever i åk 9 i Ragunda som upplever låg risk att prova marijuana eller hasch 1-2 gånger, vilket är en signifikant större andel i jämförelse med andelen som upplever låg risk med att använda marijuana eller hasch varje helg och att berusa sig på alkohol varje helg.
- Över tid är det ingen signifikant skillnad gällande andel elever i åk 9 i Ragunda som har låg riskuppfattning.
- Det är en signifikant mindre andel elever i åk 9 i Ragunda jämfört med både länet och riket som upplever låg risk med att berusa sig på alkohol varje helg. Övriga riskuppfattningar skiljer sig inte signifikant mot varken länet eller riket.

Andel elever i årskurs 9 i Ragunda kommun som upplever att det är låg risk att människor skadar sig när de...

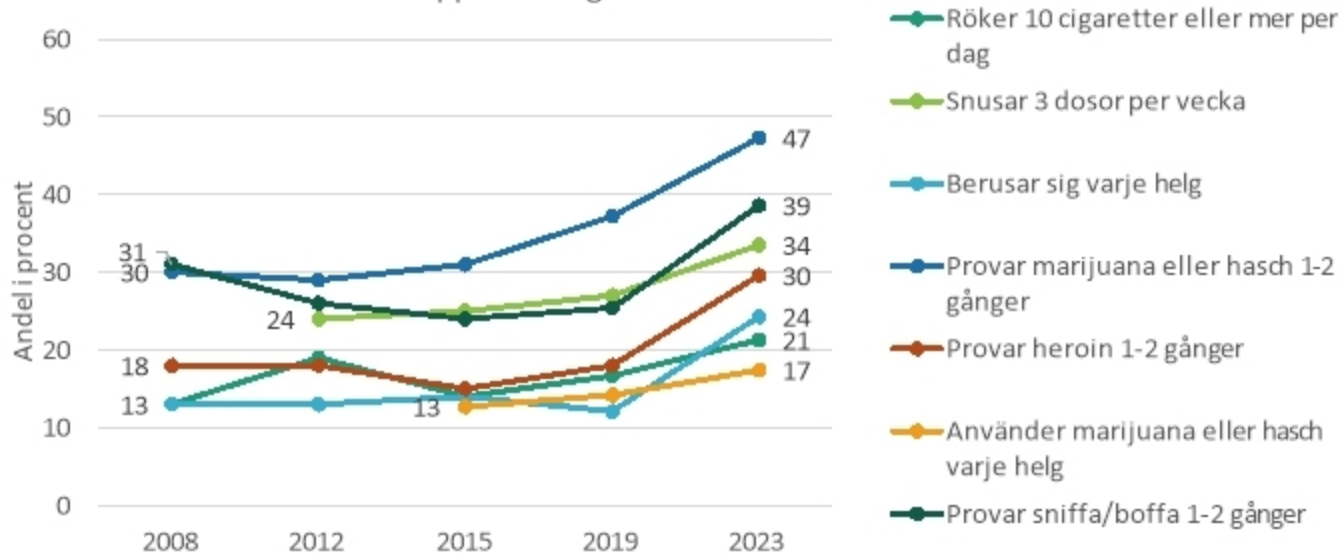


# Riskuppfattning

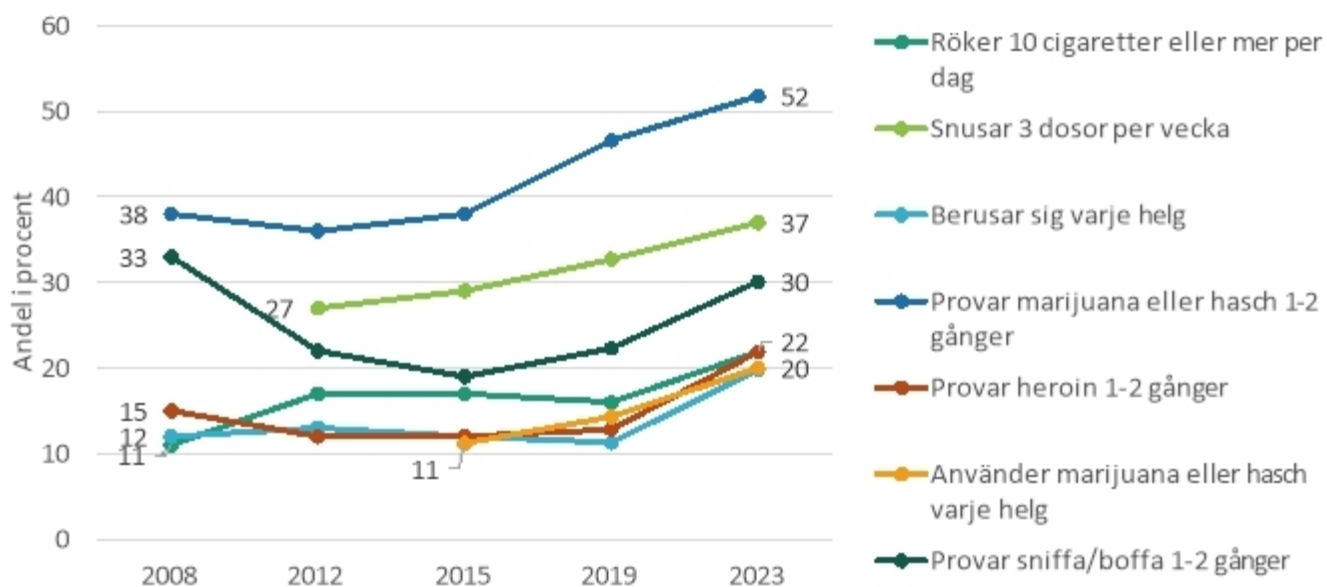
- En ökande andel elever som upplever låg risk\* med att använda substanser, samma mönster i båda årskurserna men en ökning speciellt från 2019.
- I båda årskurserna är det vanligare att pojkar än flickor uppfattar låg risk att berusa sig på alkohol varje helg, prova marijuana eller hasch 1-2 gånger eller varje helg. I åk 9 är det även en större andel pojkar än flickor som upplever låg risk med att sniffa/boffa 1-2 gånger och i gymnasiet år 2 är det en större andel pojkar som upplever låg risk med att snusa 3 dosor per vecka.
- Det är en större andel elever i åk 9 jämfört med år 2 på gymnasiet som upplever låg risk att sniffa/boffa eller prova heroin 1-2 gånger.
- Det är en signifikant större andel pojkar i åk 9 i länet jämfört med riket som uppfattar det som låg risk att snusa 3 dosor per vecka och att sniffa/boffa 1-2 gånger. I övrigt inga signifikanta skillnader mellan länet och riket.

\* Med låg risk menas ingen eller liten risk att människor skadar sig själva, fysiskt eller på annat sätt vid användande av respektive substans.

Utveckling över tid, 2008-2023, över andelen elever åk 9 i länet som uppfattar låg risk om människor...



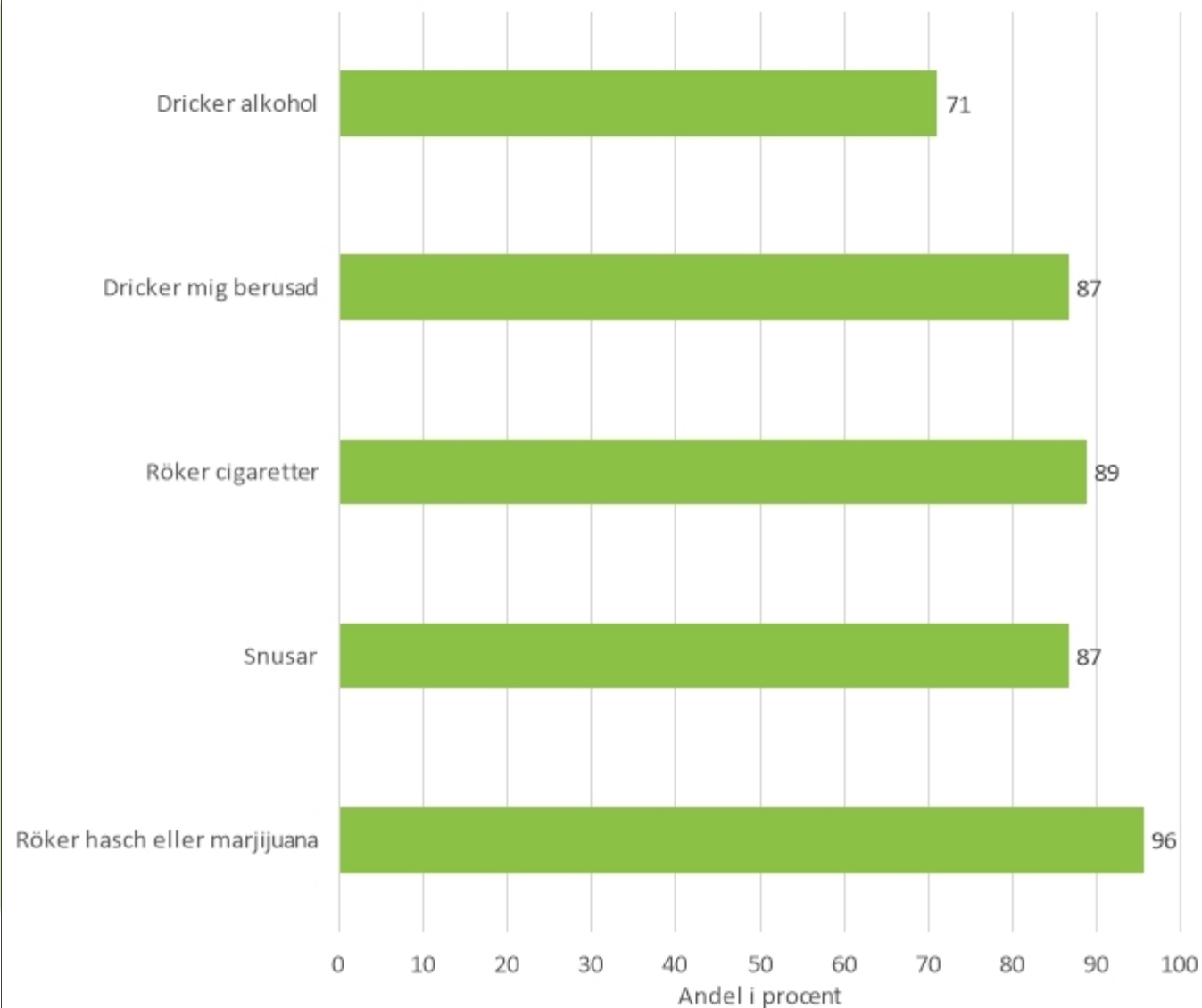
Utveckling över tid, 2008-2023, över andelen elever år 2 gymnasiet i länet som uppfattar låg risk om människor...



## Föräldrars attityder

- Det är en signifikant mindre andel elever i åk 9 i kommunen som upplever restriktivitet från sin föräldrar gällande att dricka alkohol jämfört med att röka hasch eller marijuana.
- Andelen elever i kommunen som upplever att det inte är ok för deras föräldrar om de röker cigaretter har minskat signifikant jämfört med 2019.
- Det är en signifikant mindre andel elever i åk 9 i kommunen som upplever restriktivitet från sina föräldrar om de dricker alkohol jämfört med länet. I övrigt inga signifikanta skillnader mellan Ragunda och länet eller riket.

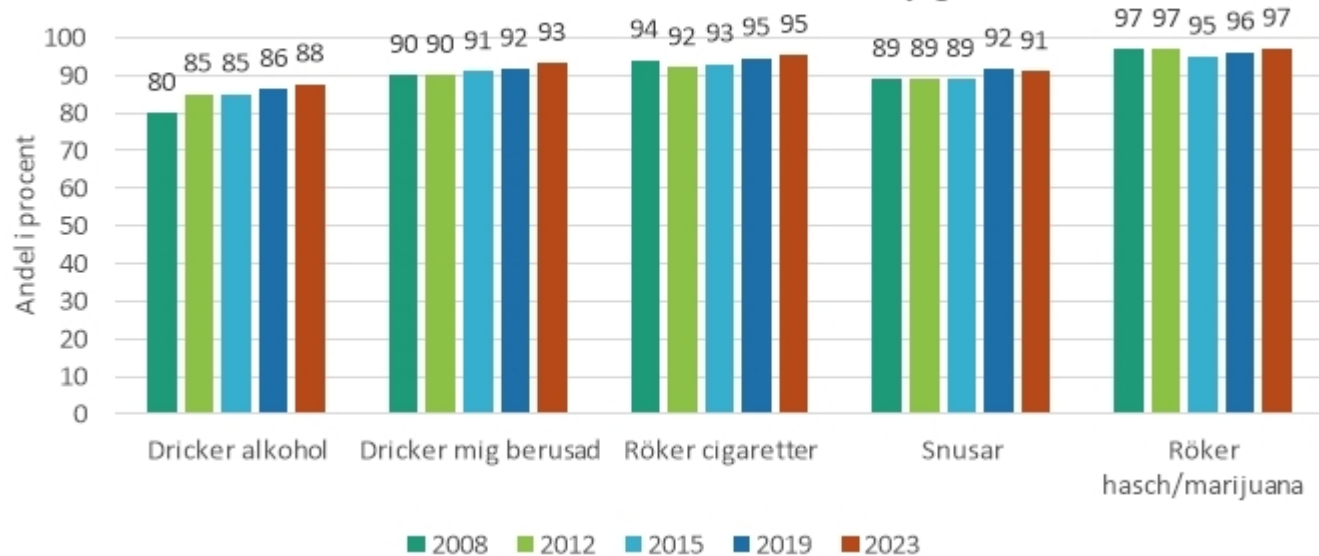
Andel elever i åk 9 som uppger att det inte är ok för mina föräldrar att jag ...



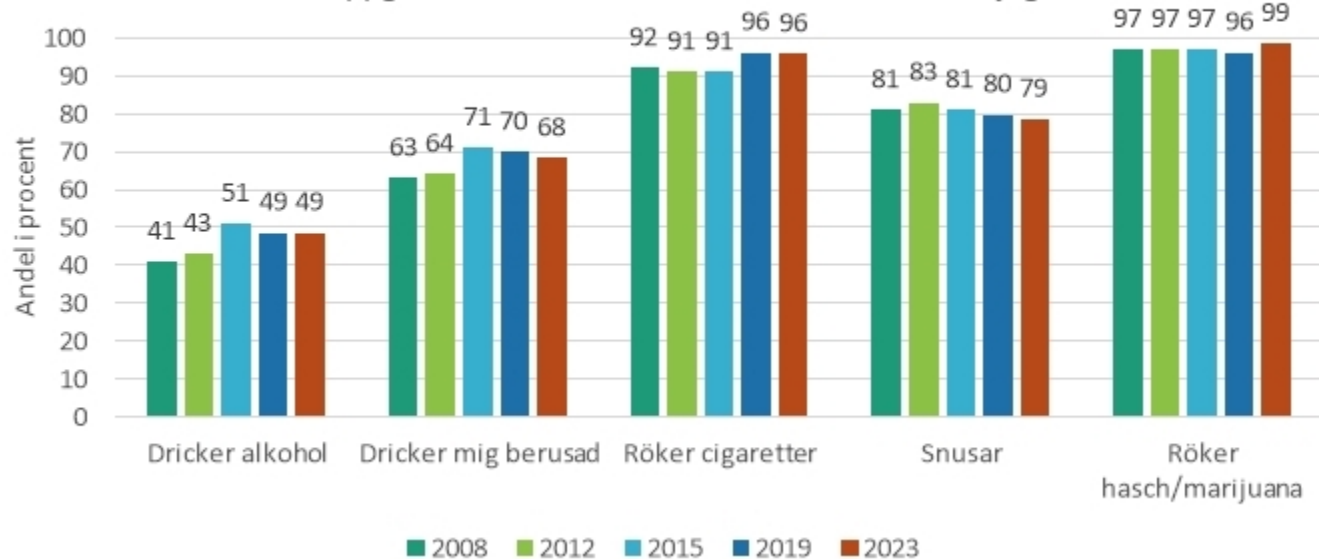
## Föräldrars attityder

- Andelen elever vars föräldrar inte är ok med att de röker cigaretter eller hasch/marijuana är på samma nivå i de två årskurserna. Det är en signifikant större andel elever i åk 9 än år 2 på gymnasiet som upplever restriktivitet från sina föräldrar gällande alkohol och snusning.
- Det är endast en könsskillnad, att det är en större andel flickor än pojkar år 2 på gymnasiet som upplever restriktivitet från sina föräldrar gällande att snusa.
- Över tid är det en generell ökning av elever som upplever restriktivitet från sina föräldrar gällande att dricka alkohol men även och att röka cigaretter.
- Det är en större andel flickor i åk 9 i länet jämfört med riket som upplever restriktivitet i fråga om att dricka alkohol.
- Även i gymnasiet år 2 finns det en skillnad mellan länet och riket, en större andel elever i länet upplever restriktivitet gällande att röka hasch/marijuana.

Utveckling över tid, 2008-2023, över andel elever i åk 9 i länet som uppger att det inte är ok för mina föräldrar att jag ...

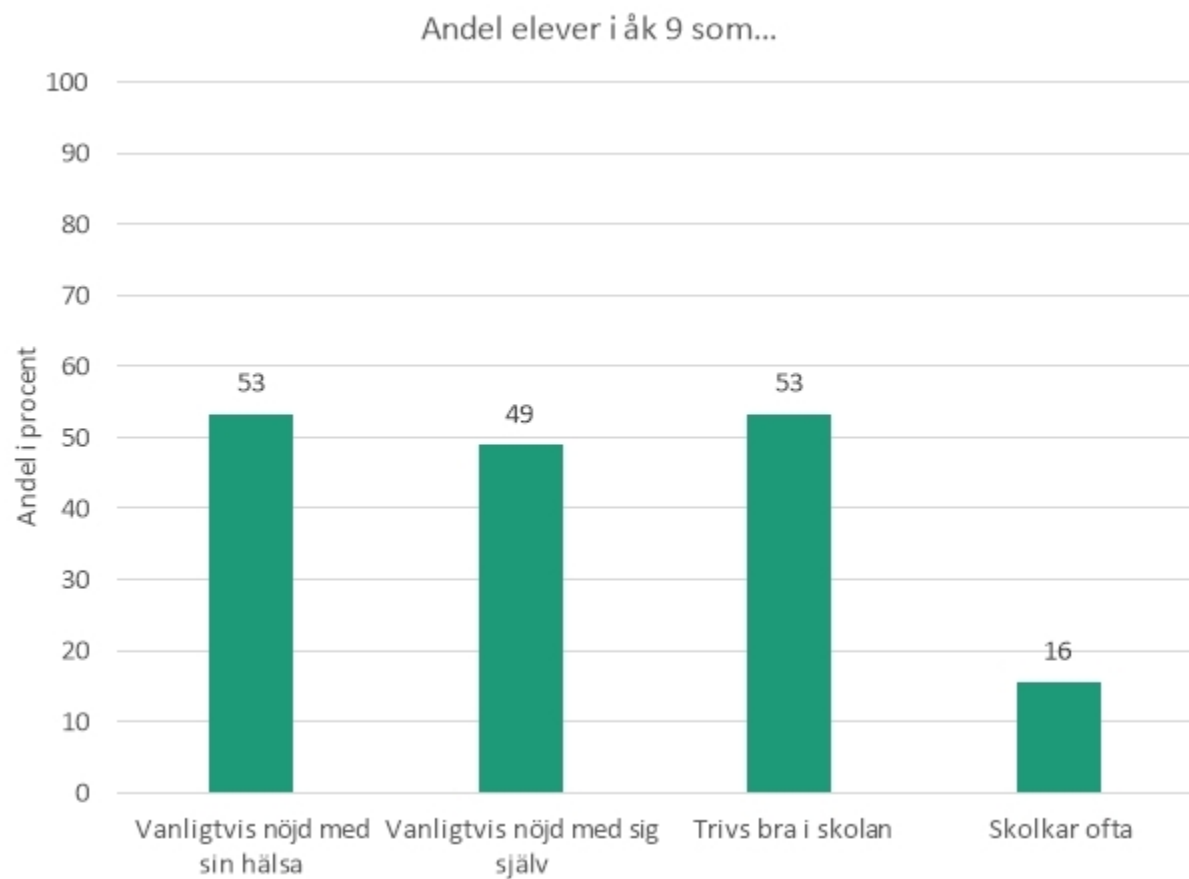


Utveckling över tid, 2008-2023, över andel elever i år 2 på gymnasiet i länet som uppger att det inte är ok för mina föräldrar att jag ...



## Hälsa och skoltrivsel

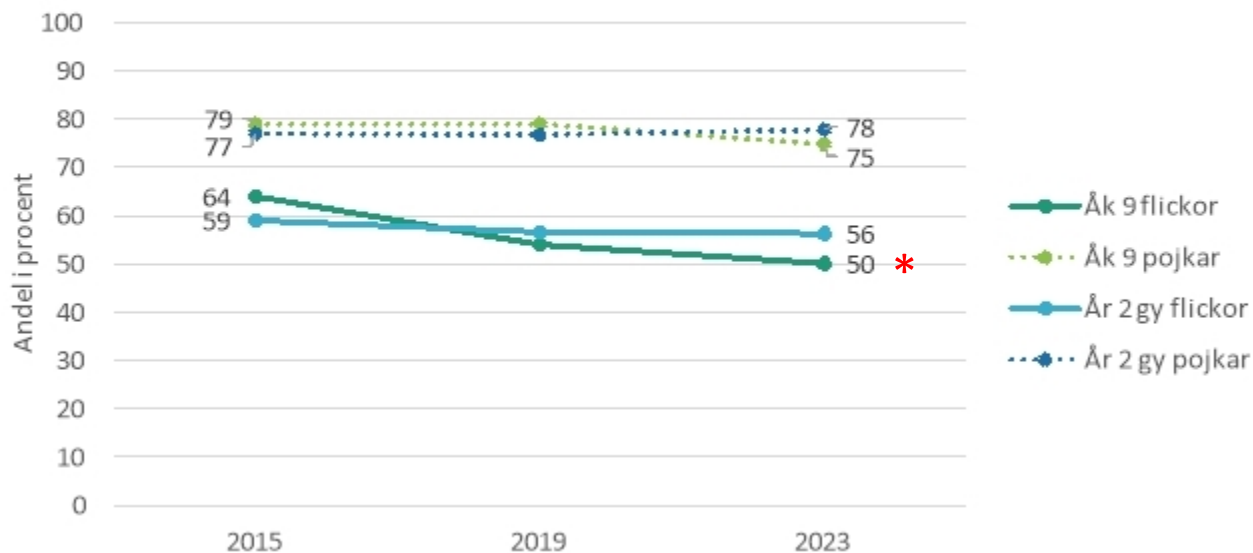
- Det är cirka hälften av eleverna i åk 9 i Ragunda kommun som vanligtvis är nöjd med sin hälsa, med sig själv och som trivs bra i skolan.
- 16 % av eleverna i åk 9 i kommunen skolkar ofta, vilket inte skiljer sig mot varken länet eller riket.
- Över tid har andelen elever i kommunen som är nöjd med sin hälsa och sig själv, trivs bra i skolan och skolkar ofta varit på samma nivå.
- Det är en signifikant mindre andel elever i åk 9 i Ragunda kommun i jämförelse med riket som vanligtvis är nöjd med sin hälsa och som trivs bra i skolan.



## Hälsa

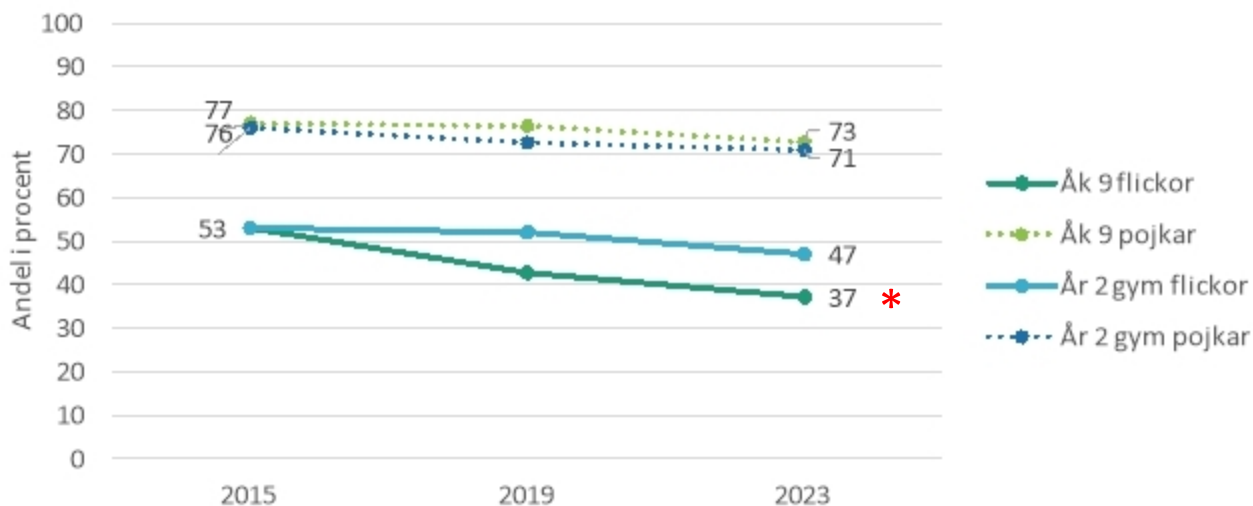
- I båda årskurserna är det stora skillnader till pojkarnas fördel, när det gäller att vara nöjd med sin hälsa och med sig själv.
- Det är en signifikant mindre andel flickor i åk 9 jämfört med flickor år 2 på gymnasiet som vanligtvis är nöjd med sig själv.
- Gällande båda frågorna har andelen flickor i åk 9 minskat signifikant med cirka 15 procentenheter mellan 2015 och 2023.
- Under samma period har minskningen varit signifikant med 7 procentenheter på totalen för andelen eleverna år 2 på gymnasiet som är nöjd med sig själv.
- I åk 9 är det en signifikant mindre andel elever i länet jämfört med riket som vanligtvis är nöjd med sin hälsa och sig själv. Störst är skillnaden bland flickor. Gällande att vanligtvis vara nöjd med sig själv är det även en signifikant lägre andel pojkar i länet än i riket.
- För eleverna år 2 på gymnasiet är det inga geografiska skillnader mellan länet och riket.

Utveckling över tid, 2015-2023, över andel elever i länet som vanligtvis är nöjd med sin hälsa, fördelat på årskurs och kön.



\* Andelen skiljer sig signifikant över tid för gruppen.

Utveckling över tid, 2015-2023, över andel elever i länet som vanligtvis är nöjd med sig själv, fördelat på årskurs och kön.

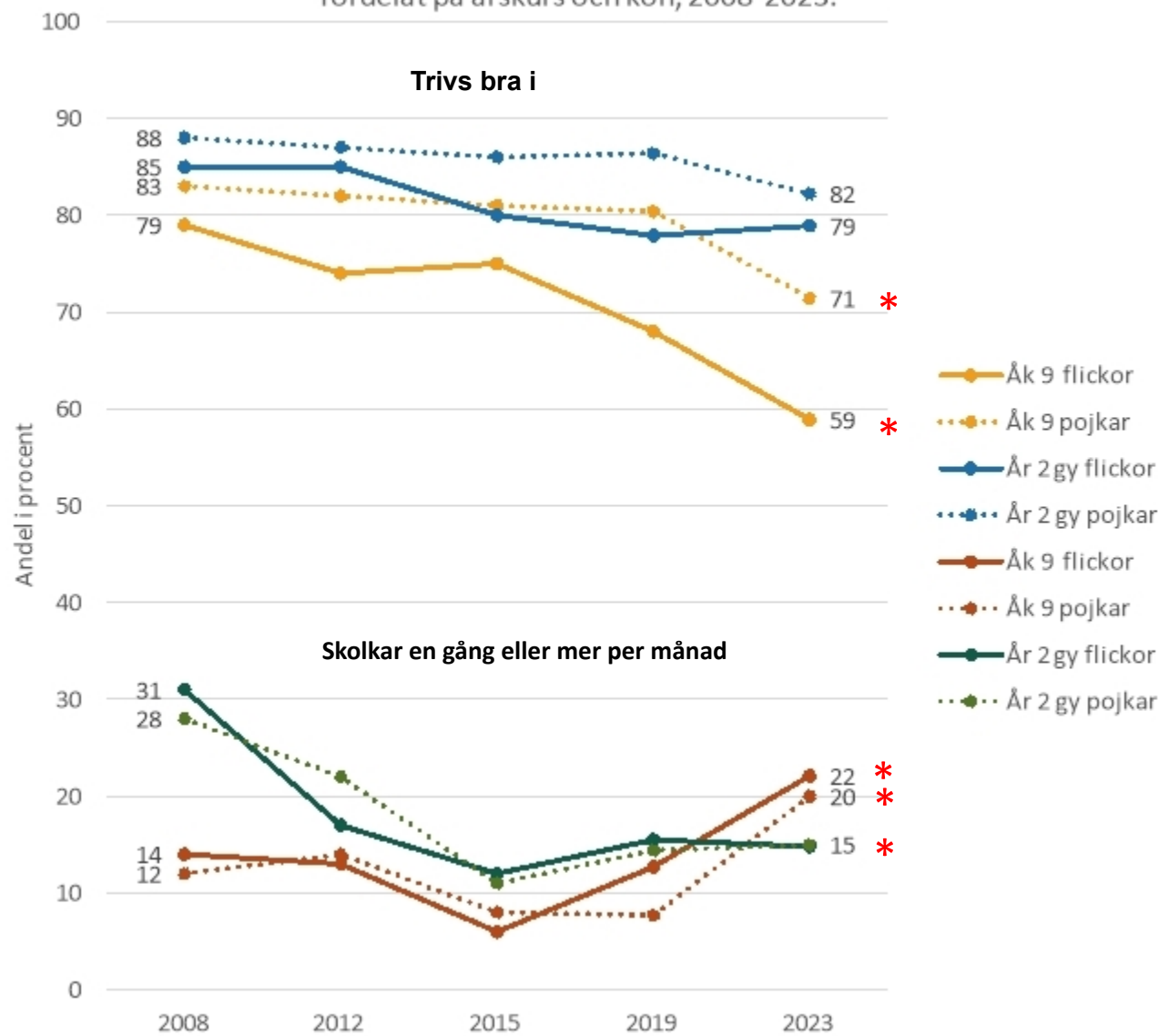


\* Andelen skiljer sig signifikant över tid för gruppen.

## Skoltrivsel

- Det är en mindre vanligt att flickor än pojkar i åk 9 i länet trivs bra i skolan.
- I båda årskurserna är det en minskning över tid gällande andel elever som trivs bra i skolan.
- Gällande att skolka ofta är utvecklingen över tid olika för de två årskurserna i länet. Andelen elever år 2 på gymnasiet, har halverats mellan 2008 och 2023. Medan det över tid är en signifikant ökning av elever i åk 9 som skolkar ofta.
- I jämförelse mellan länet och riket är det en mindre andel av eleverna i åk 9 i länet som trivs bra i skolan.
- Det är en mindre andel elever år 2 på gymnasiet i länet än i riket som skolkar minst en gång per månad.

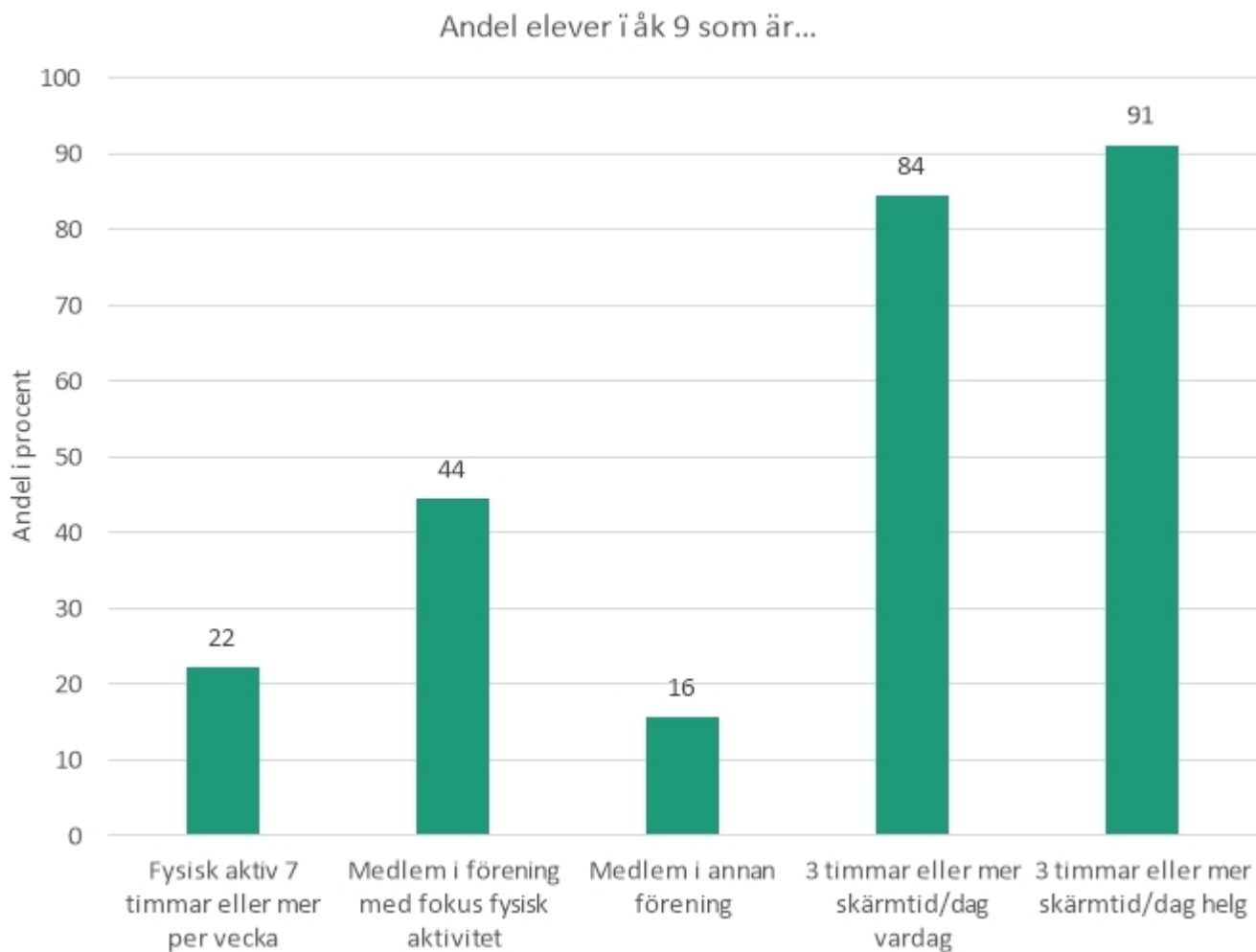
Andel elever i länet som trivs bra i skolan respektive skolkar ofta, fördelat på årskurs och kön, 2008-2023.



\* Andelen skiljer sig signifikant över tid för gruppen.

## Fritid

- I åk 9 i kommunen är det ungefär 10 procentenheter mindre andel av eleverna som är fysiskt aktiva 7 timmar eller mer per vecka i jämförelse med länet och riket, skillnaderna är dock inte statistiskt säkerställda.
- Det är vanligare bland eleverna i åk 9 i kommunen att vara medlem i förening med fokus på fysisk aktivitet i jämförelse med annan typ av förening.
- Det är 44 % av eleverna i åk 9 i kommunen är medlem i förening med fokus fysisk aktivitet, vilket är på samma nivå som länet och riket.
- Även när det gäller andelen elever som är med i annan förening skiljer det sig inte signifikant med varken länet eller riket.
- Andelen elever i åk 9 i kommunen som har 3 timmar eller mer skärmtid, både på vardag och helg, är på samma nivå som länet och riket.

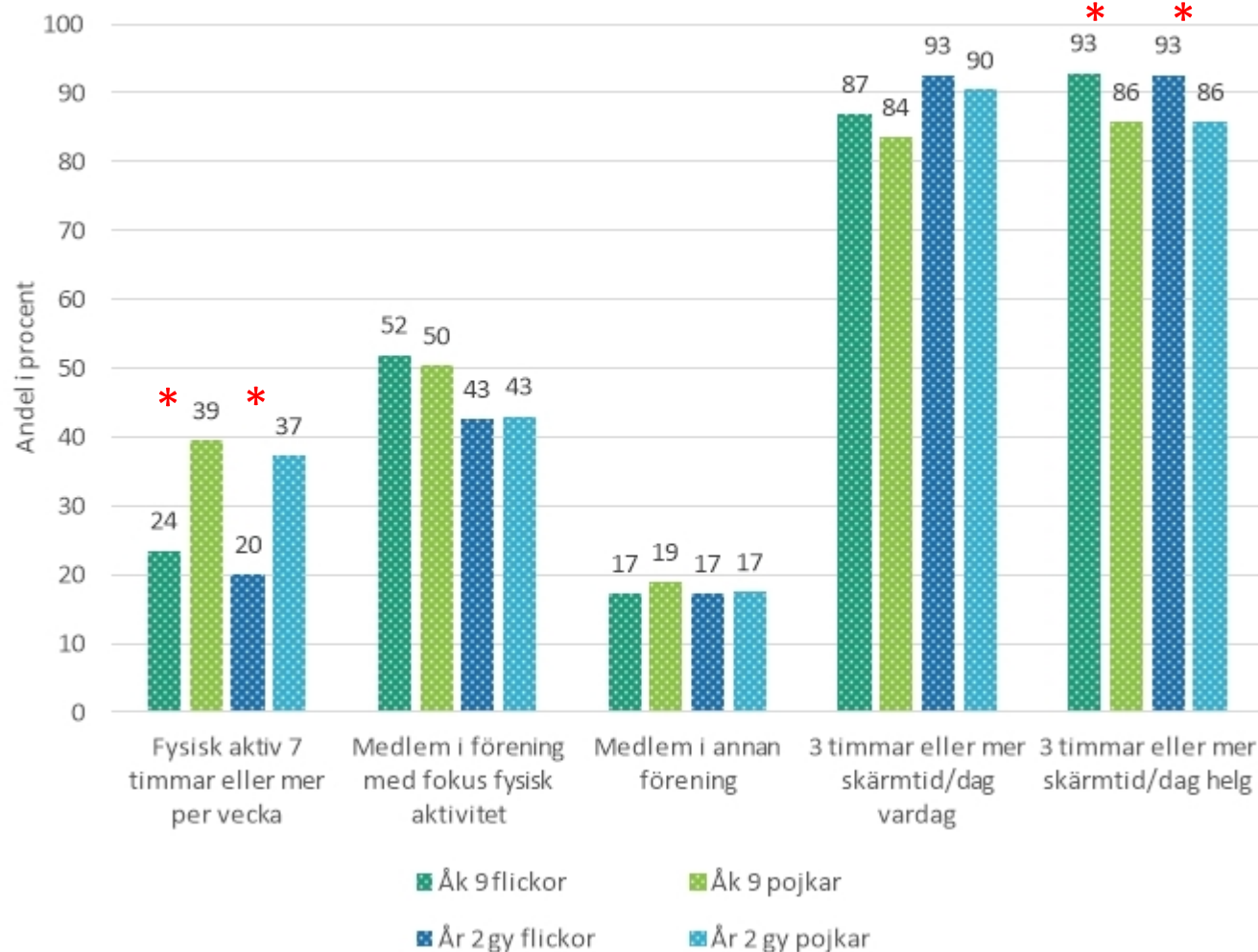





## Fritid

- I båda årskurserna är det en större andel pojkar än flickor som är fysisk aktiv 7 timmar eller mer per vecka.
- Andelen elever i länet som är fysisk aktiv 7 timmar eller mer per vecka är på samma nivå som riket.
- I båda årskurserna är det vanligare att vara medlem i en förening med fokus på fysisk aktivitet än i någon annan typ av förening.
- I både åk 9 och år 2 på gymnasiet är det en mindre andel pojkar i länet jämfört med riket som är med i en förening med fokus fysisk aktivitet.
- I båda årskurserna är det en större andel flickor än pojkar i länet som har mer än 3 timmar skärmtid per dag på helgen.
- Det är en större andel pojkar åk 9 i länet jämfört med riket som har 3 timmar eller mer skärmtid per dag på vardag. Även bland elever år 2 på gymnasiet är det en signifikant större andel elever i länet, främst pojkar, än i riket som har 3 timmar eller mer skärmtid per dag på vardag.

Andel elever i åk 9 respektive år 2 på gymnasiet, fördelat på kön i åk 9, som är...



\* Andelen skiljer sig signifikant mellan flickor och pojkar i årskursen.



## Signifikanta skillnader över tid och i jämförelse med länet och riket

---



### Läkemedel

- Ökad andel elever som använt läkemedel någon gång.

### Tidig debutålder

- Vanligare med tidig debutålder gällande rökning jmf med länet och riket.

### Föräldrars attityder

- Föräldrarestriktiviteten har minskat, både i fråga om cigaretter och alkohol.

### Hälsa och skoltrivsel

- I jämförelse med riket är det mindre vanligt att vara nöjd med sin hälsa och att trivas bra i skolan.

### Narkotika

- Andelen elever som blivit erbjuden att köpa eller prova narkotika är mindre i kommunen än i riket. **Tidig debutålder** gällande hasch eller marijuana har ingen elev som uppgett, vilket är lägre andel jmf med länet och riket.

### Spel om pengar

- Inte lika vanligt att spela om pengar bland eleverna i kommunen som i länet och riket.

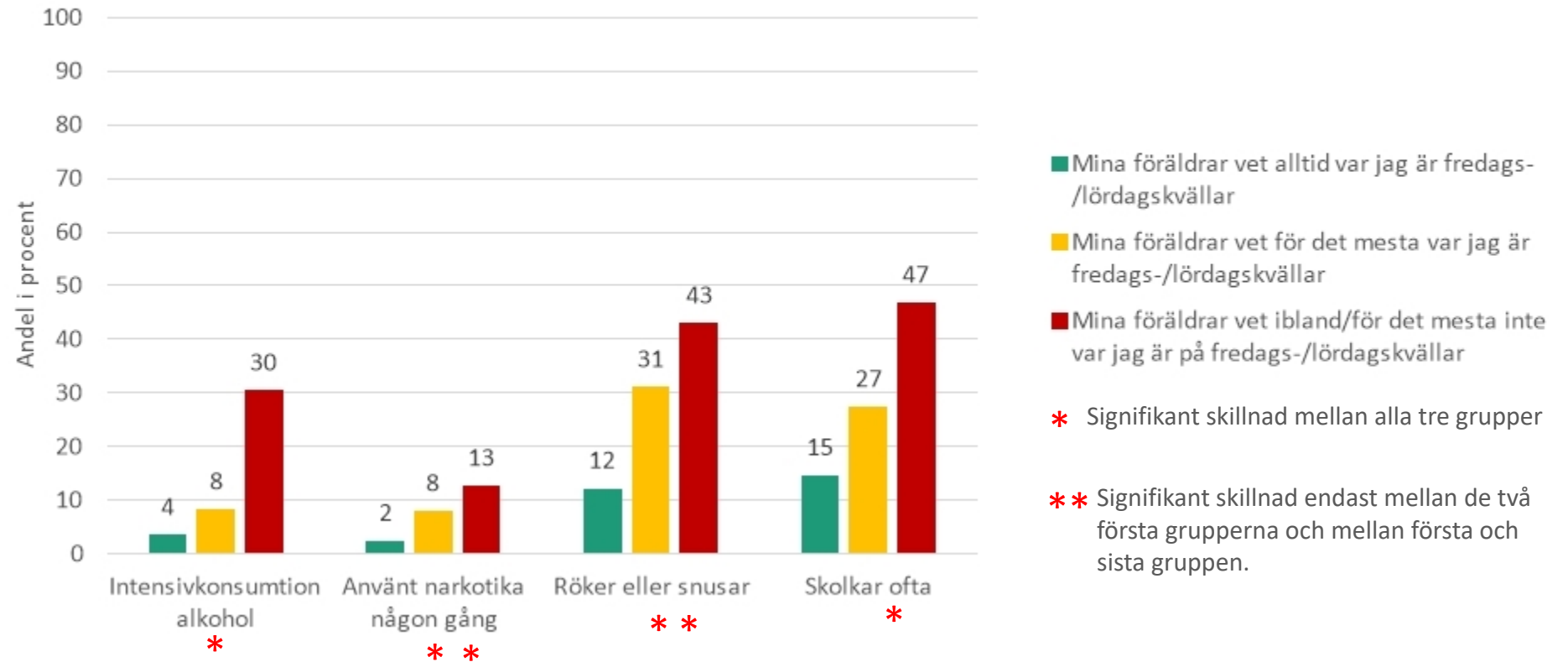
### Alkohol

- **Tillgängligheten** är lägre jmf med länet gällande alkohol starkare än 3,5 %. Det är även en mindre andel elever i kommunen jmf med länet och riket som har **låg riskuppfattning** i fråga om frekvent alkoholberusning.

# Risikfaktorer är vanligare bland elever vars föräldrar inte vet var de är fredags-/lördagskvällar

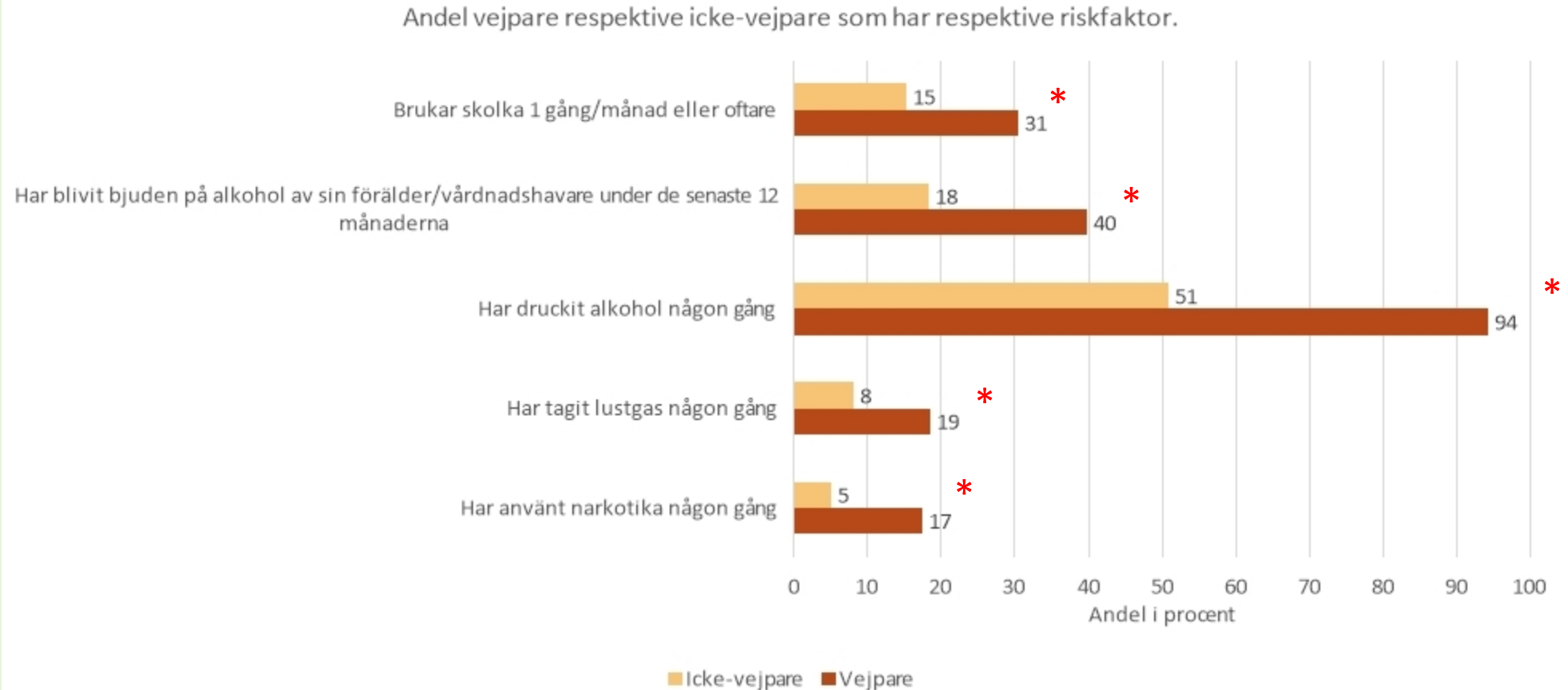
**VIKTEN AV  
GODA  
RELATIONER  
MELLAN BARN  
OCH  
FÖRÄLDRAR**

Utifrån om elevernas föräldrar vet var de är på fredags- och lördagskvällar, hur stor andel har respektive riskfaktor.



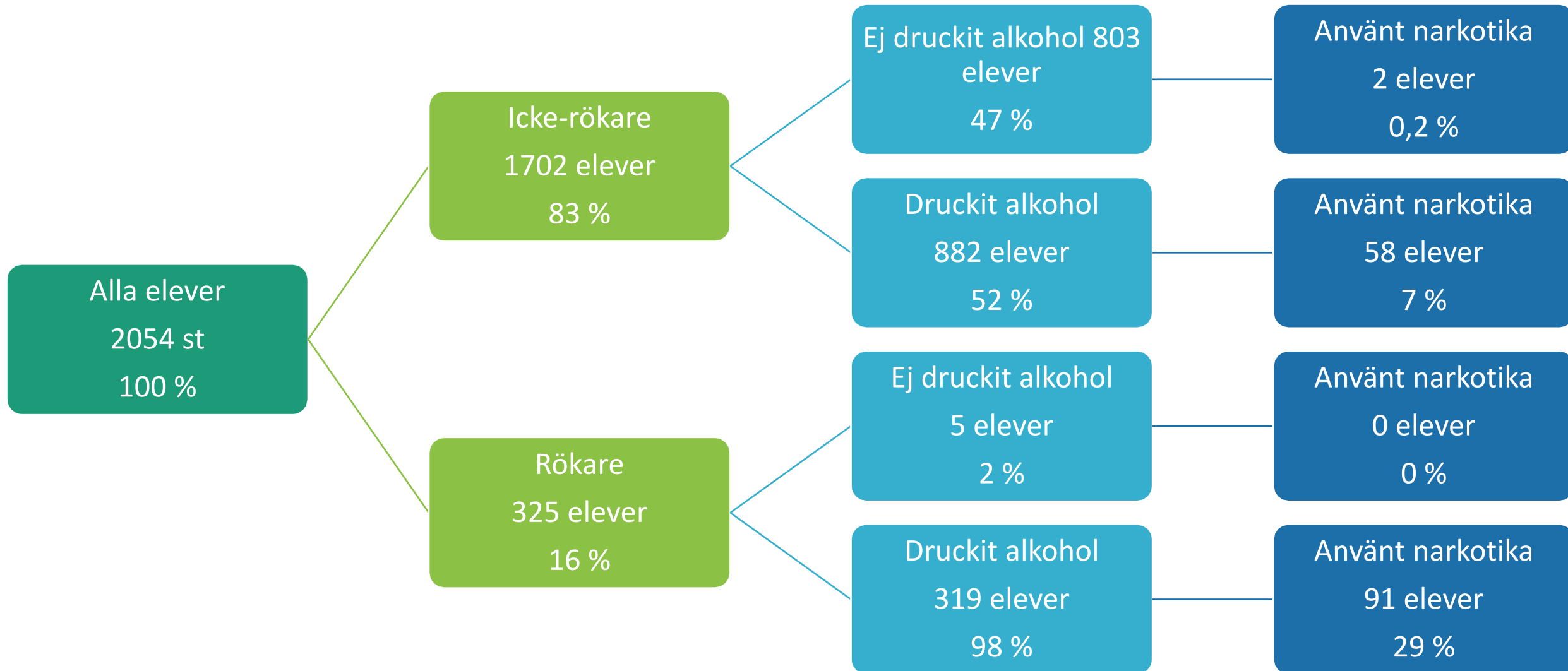
# Att ha riskfaktorer är vanligare bland elever som använder tobak- och nikotinprodukter

**VANLIGARE MED  
RISKFaktorER  
BLAND ELEVER  
SOM ANVÄNDER  
TOBAK- ELLER  
NIKOTIN-  
PRODUKTER**



\* Andelen vejpåre respektive icke-vejpåren som har riskfaktorn skiljer sig åt signifikant.

# Vikten av att inte börja röka...



**VIKTEN AV  
GODA  
RELATIONER  
MELLAN BARN  
OCH  
FÖRÄLDRAR**

# Sammanfattningsvis utifrån länets resultat

## Områden som oroar:

- Ökning av andel elever som använder nikotinprodukter.
- Elevernas riskuppfattning gällande bruk av olika substanser.
- Flickornas självupplevda hälsa och syn på sig själva och skoltrivsel.

## Områden som är positiva:

- Minskad andel elever som dricker alkohol och röker vanliga cigaretter.
- Minskad andel elever med tidig debutålder främst gällande cigaretter och alkohol.
- Ökad andel vuxna som är restriktiva gällande de ungas bruk av olika substanser.

## Nyfiken på mer?

- Länk till länsrapporten 2023

[Skolelevers drogvanor - Region Jämtland Härjedalen \(regionjh.se\)](#)

- Centralförbundet för Alkohol- och narkotikaupplysning

[CAN:s nationella skolundersökning - CAN](#)

- Önskemål om ytterligare kommun- eller läns specifika siffror

[hanna.viklund@regionjh.se](mailto:hanna.viklund@regionjh.se)

- Frågor om kommunens ANDTS-arbete

[lena.sirkka@ragunda.se](mailto:lana.sirkka@ragunda.se)